



rocersa

rocersa

Catálogo General 2022
General Catalogue 2022

SOBRE NOSOTROS

SOBRE NOSOTROS

Somos una empresa cerámica de referencia internacional con más de cuarenta años de experiencia. Con sede en L'Alcora (Castellón), Rocersa fabrica y distribuye en todo el mundo, más de 10 millones de metros cuadrados al año.

Nuestra pasión por la innovación nos ha permitido ser una de las primeras empresas en desarrollar porcelánico de 20mm, siendo un referente mundial.

Nuestro trabajo está estrechamente ligado a la arquitectura, el hábitat y la sociedad. Fruto de nuestra pasión por el trabajo, realizamos una constante investigación que analiza las últimas propuestas arquitectónicas, los sistemas constructivos y las nuevas tendencias en decoración y moda.

Nuestras colecciones responden a las exigencias técnicas y estéticas de un sector en constante evolución que demanda soluciones integrales, es por ello que desde Rocersa se apuesta por la unificación de los espacios ofreciendo sus colecciones en 20mm para espacios de exterior combinado con el espesor de 10mm para continuar en el interior de la vivienda, consiguiendo el concepto In&Out. Actualmente se incorpora a la gama de revestimiento una ampliación de formatos de porosa y porcelánico en 10 y 7 mm (Viker) de espesor que refuerza esta propuesta integral.

ABOUT US

We are a world-leading ceramic tile company with over 40 years of experience. With our headquarters in L'Alcora (Castellón), Rocersa manufactures and distributes over 10 million square metres of tiles around the world every year.

Our passion for innovation allowed us to become one of the first companies to develop 20 mm porcelain tiles, making us a global market leader.

Our work is closely linked to architecture, the home and society. Due to our passion for our work, we continuously conduct research, analysing the latest architectural designs and construction systems and the latest trends in decoration and fashion.

Our collections meet the technical and aesthetic requirements of an ever-changing sector that requires comprehensive solutions. For this reason, Rocersa unifies spaces by offering 20 mm tiles for outdoor spaces in our collections; these are combined with 10 mm pieces to continue inside the home, fulfilling the In & Out concept. Our range of tiles has now been extended to include 7 mm and 10 mm-thick porous and porcelain formats (Viker), further enhancing this comprehensive selection.

A PROPOS DE NOUS

Nous sommes une entreprise internationale de premier plan dans le domaine de la céramique, avec plus de quarante années d'expérience. Basée à L'Alcora (Castellón), Rocersa fabrique et distribue plus de 10 millions de mètres carrés par an dans le monde entier.

Notre passion pour l'innovation nous a permis d'être l'une des premières entreprises à développer du grès cérame de 20 mm, et de devenir ainsi une référence mondiale.

Notre travail est étroitement lié à l'architecture, à l'habitat et à la société. Notre passion pour notre travail nous amène à effectuer des recherches constantes pour analyser les dernières propositions architecturales, les systèmes de construction et les nouvelles tendances en matière de décoration et de mode.

Nos collections répondent aux exigences techniques et esthétiques d'un secteur en constante évolution, qui demande des solutions intégrales. C'est pourquoi Rocersa s'engage à unifier les espaces. Pour cela, nous proposons des collections en 20 mm pour les espaces extérieurs combinées à une épaisseur de 10 mm à l'intérieur de l'habitation, aboutissant ainsi au concept In&Out. La gamme de revêtements a été élargie pour proposer des formats de céramique poreuse et de grès cérame en 10 et 7 mm d'épaisseur (Viker), afin de renforcer cette proposition intégrale.

ÜBER UNS

Wir sind ein Unternehmen im Bereich der Steinzeugfertigung mit internationaler Ausrichtung und über 40 Jahren Erfahrung. Mit Geschäftssitz in L'Alcora (Castellón) fertigt und vertreibt Rocersa jedes Jahr weltweit mehr als 10 Millionen Quadratmeter.

Dank unserer Leidenschaft für Innovation sind wir zu einem der weltweit führenden Unternehmen bei der Entwicklung von Steinzeug mit 20 mm Stärke geworden.

Unsere Tätigkeit ist eng mit der Architektur, dem Lebensraum und der Gesellschaft verknüpft. Unsere leidenschaftliche Arbeit basiert auf konstanter Forschung, bei der wir die neuesten Entwicklungen in Architektur, Konstruktionssystemen und die neuen Tendenzen in Dekoration und Mode untersuchen.

Unsere Sortimente erfüllen die technischen und ästhetischen Anforderungen einer Branche, die sich konstant weiterentwickelt und umfassende Lösungen verlangt, deshalb setzen wir bei Rocersa auf die Vereinheitlichung der Räume und bieten Sortimente mit 20 mm Stärke für Außenbereiche in Kombination mit 10 mm Stärke, um den Stil im Innenbereich der Wohnung fortzusetzen, dadurch schaffen wir unser Konzept des In&Out. Derzeit erweitern wir unsere Serie an Bodenbelägen um Porenkeramik und Steinzeug mit 10 und 7 mm (Viker), eine Stärke, die unser umfassendes Angebot noch weiter stärkt.



ROCERSA

ROCERSA
GROUP

ECO LIFESTYLE

COMPROMETIDOS CON EL MEDIO AMBIENTE

En ROCERSA apostamos por la necesidad de incorporar a nuestras actividades un compromiso permanente de respeto y protección del medioambiente, dirigiendo el esfuerzo a conseguir que nuestros procesos y productos sean cada día más sostenibles. Nos comprometemos con el cumplimiento de la legislación medioambiental aplicable a los ámbitos europeo, nacional, autonómico, regional y local.

Nuestro compromiso permanente nos lleva a identificar y evaluar los impactos medioambientales derivados de nuestras actividades y productos, con el objeto de reducirlos adoptando una planificación y unos procedimientos de gestión medioambiental sostenibles.

ENGAGÉ POUR L'ENVIRONNEMENT

Chez ROCERSA, nous sommes convaincus de la nécessité d'incorporer dans nos activités un engagement permanent de respect et de protection de l'environnement, en orientant nos efforts pour que nos processus et nos produits soient chaque jour plus durables. Nous nous engageons à respecter la législation environnementale applicable au niveau européen, national, autonome, régional et local.

Notre engagement permanent nous amène à identifier et à évaluer les impacts environnementaux dérivés de nos activités et de nos produits, dans le but de les réduire en adoptant des plans et des procédures de gestion environnementale durable.

COMMITTED TO THE ENVIRONMENT

At ROCERSA we are committed to the need to incorporate into our activities a permanent compromise to respect and protect the environment, directing our efforts towards making our processes and products more sustainable every day. We are responsible for complying with the environmental legislation applicable at European, national, regional and local levels.

Our permanent dedication leads us to identify and evaluate the environmental impacts derived from our activities and products, with the aim of reducing them by adopting sustainable environmental management planning and procedures.

ENGAGIERT FÜR DIE UMWELT

Die ROCERSA hat sich der Notwendigkeit verschrieben, in ihre Aktivitäten eine ständige Verpflichtung zur Achtung und zum Schutz der Umwelt einzubauen, in dem sie ihre Bemühungen darauf ausrichtet, ihre Prozesse und Produkte jeden Tag nachhaltiger zu gestalten. Wir verpflichten uns, die auf europäischer, nationaler, regionaler und lokaler Ebene geltenden Umweltvorschriften einzuhalten.

Unser ständiges Engagement veranlasst uns, die von unseren Tätigkeiten und Produkten ausgehenden Umweltauswirkungen zu ermitteln und zu bewerten, mit dem Ziel, sie durch die Einführung von Planungen und Verfahren für ein nachhaltiges Umweltmanagement zu verringern.

ECONOMÍA CIRCULAR

CIRCULAR ECONOMY | ÉCONOMIE CIRCULAIRE | KREISLAUFWIRTSCHAFT



RECICLAMOS PARA MINIMIZAR EL CONSUMO DE RECURSOS NATURALES

Tratamiento de Valorización del 100% de los residuos.

RECYCLING TO MINIMISE THE CONSUMPTION OF NATURAL RESOURCES

Valorisation treatment of 100% of the waste.

RECYCLAGE POUR MINIMISER LA CONSOMMATION DE RESSOURCES NATURELLES

Traitement de valorisation de 100% des déchets.

RECYCLING ZUR MINIMIERUNG DES VERBRAUCHS VON NATÜRLICHEN RESSOURCEN

Behandlung von 100 % aller Abfälle.



SOMOS VERTIDO CERO

- Se reprocessa el 100% del agua, equivalente a 23.313m³ de agua reciclada al año = **9,3 piscinas olímpicas.**
- Se reprocessa el 100% de las mermas y tiesto crudo.
- Se reprocessa el 100% del tiesto cocido e inertes.

WE ARE ZERO LANDFILL

- 100% of the water is reprocessed, equivalent to 23,313m³ of recycled water per year = 9.3 Olympic swimming pools.
- 100% of the waste and raw potterage is reprocessed.
- 100% of the cooked and inert potsherds are reprocessed.

NOUS SOMMES ZÉRO DÉCHET

- 100% de l'eau est retraitée, soit 23 313 m³ d'eau recyclée par an = 9,3 piscines olympiques.
- 100% des déchets et des potées brutes sont retraités.
- 100% des poteries cuites et inertes sont retraitées.

WIR SIND NULL-ABFLUSS

- 100% vom Wasser wird wiederverwendet, 23.313 m³ wiederverwendetes Wasser pro Jahr gleichwertig wie 9,3 olympische Schwimmbecken.
- 100 % der Abfälle und Rohstoffe werden recycelt.
- 100 % der Roh- und Inertabfälle werden recycelt.



ECONOMÍA CIRCULAR

CIRCULAR ECONOMY | ÉCONOMIE CIRCULAIRE | KREISLAUFWIRTSCHAFT

ALTA EFICIENCIA ENERGÉTICA

- Recuperación de la energía térmica de los hornos a los secaderos para minimizar el consumo de gas natural.
- Reducción de la emisión de gases de efecto invernadero (Reducción de 2.713 Tn de CO²), equivalente a la plantación de **135.650 árboles al año**.

HIGH ENERGY EFFICIENCY


- Recovery of thermal energy from the kilns to the dryers to minimise the consumption of natural gas.
- Reduction of greenhouse gas emissions (reduction of 2,713 tonnes of CO²), equivalent to the planting of 135,650 trees per year.

GRANDE EFFICACITÉ ÉNERGÉTIQUE

- Récupération de l'énergie thermique des fours vers les séchoirs pour minimiser la consommation de gaz naturel.
- Réduction des émissions de gaz à effet de serre (réduction de 2 713 tonnes de CO²), soit l'équivalent de la plantation de 135 650 arbres par an.

HOHE ENERGIEEFFIZIENZ

- Rückgewinnung von Wärmeenergie von den Öfen zu den Trocknern, um den Verbrauch von Erdgas zu minimieren.
- Verringerung der Treibhausgasemissionen (Reduzierung von 2.713 Tonnen CO²), was der Pflanzung von 135.650 Bäumen pro Jahr entspricht.



NUESTROS PROYECTOS DE SOSTENIBILIDAD

- Proyecto de Ecoetiquetado tipo III
- Producto de Espesor Fino
- Baldosas libres de Compuestos Orgánicos Volátiles (COV's)

OUR SUSTAINABILITY PROJECTS

- Type III Ecolabelling Project
- Slim Thickness Product
- Tiles free of Volatile Organic Compounds (VOC's)

NOS PROJETS DE DÉVELOPPEMENT DURABLE

- Projet d'écolabellisation de type III
- Produit à faible épaisseur
- Carreaux exempts de composés organiques volatils (COV)

UNSERE NACHHALTIGKEITSPROJEKTE

- Projekt zur Vergabe des Umweltzeichens Typ III
- Slim-Fliesen
- Fliesen frei von organischen Verbindungen (VOCs)



CERTIFICACIONES, ECOETIQUETAS Y CUMPLIMIENTO DE REQUISITOS LEGALES

- ISO 14001, ISO 21930, ISO 14025 y UNE-EN 15804
- Sistema de Gestión Medioambiental
- Declaración Ambiental de Producto (DAP)
- Análisis de Ciclo de Vida (ACV)
- Autorización Ambiental Integrada (AAI)

CERTIFICATIONS, ECOLABELS AND COMPLIANCE WITH LEGAL REQUIREMENTS

- ISO 14001, ISO 21930, ISO 14025 and UNE-EN 15804
- Environmental Management System
- Environmental Product Declaration (EPD)
- Life Cycle Assessment (LCA)
- Integrated Environmental Authorisation (AAI)

CERTIFICATIONS, ÉCOLABELS ET CONFORMITÉ AUX EXIGENCES LÉGALES

- ISO 14001, ISO 21930, ISO 14025 et UNE-EN 15804
- Système de gestion environnementale
- Déclaration environnementale de produit (EPD)
- Analyse du cycle de vie (LCA)
- Autorisation environnementale intégrée (AAI)

ZERTIFIZIERUNGEN, UMWELTZEICHEN UND EINHALTUNG GESETZLICHER VORSCHRIFTEN

- ISO 14001, ISO 21930, ISO 14025 und UNE-EN 15804
- Umweltmanagementsystem
- Umweltproduktdeklaration (EPD)
- Lebenszyklus-Bewertung (LCA)
- Integrierte Umweltgenehmigung (AAI)



PROYECTO FUTURO

Generación de Energía Fotovoltaica para el autoconsumo, conservación equivalente a **89.250 árboles** plantados al año y evitando la emisión de 1.785 toneladas CO₂ a la atmósfera.

FUTURE PROJECT


Generation of photovoltaic energy for self-consumption, conservation equivalent to 89,250 trees planted per year and avoiding the emission of 1,785 tonnes of CO₂ into the atmosphere.

PROJET FUTUR

Production d'énergie photovoltaïque pour l'autoconsommation, une conservation équivalente à 89 250 arbres plantés par an et évitant l'émission de 1 785 tonnes de CO₂ dans l'atmosphère.

ZUKUNFTSPROJEKT

Erzeugung von Photovoltaik-Energie für den Eigenverbrauch, entspricht die Pflanzung von 89.250 Bäumen pro Jahr und Vermeidung der Emission von 1.785 Tonnen CO₂ in die Atmosphäre.



OUTDOOR20



FÁCIL INSTALACIÓN
EASY INSTALLATION
INSTALLATION FACILE
EINFACHE INSTALLATION



FÁCIL LIMPIEZA
EASY TO KEEP CLEAN
NETTOYAGE FACILE
LEICHTE REINIGUNG



ANTIDESLIZANTE
ANTISLIP
ANTIDERAPANT
RUTSCHFEST



RESISTENTE A CAMBIOS DE TEMPERATURA
RESISTANT TO THERMAL SHOCK
RÉSISTANT AUX CHOCX THERMIQUES
BESTÄNDIG GEGEN TEMPERATURSCHWANKUNGEN



FÁCIL SUSTITUCIÓN
EASY TO REPLACE
REMPLACEMENT FACILE
EINFACHES AUSWECHSELN



RESISTENTE AL TRÁFICO LIGERO
RESISTANT TO LIGHT TRAFFIC
RÉSISTANT À UN TRAFIC LÉGER
WIDERSTANDSFÄHIG GEGEN LEICHTEN VERKEHR



RESISTENTE A LAS MANCHAS
STAIN RESISTANT
RÉSISTANT AUX TACHES
FLECKENBESTÄNDIG



RESISTENTE A RAYADURAS
SCRATCH RESISTANT
RÉSISTANT AUX RAYURES
KRATZFEST



RESISTENTE A LAS HELADAS
FROST RESISTANT
RÉSISTANT AU GEL
FROSTBESTÄNDIG



RESISTENTE A LA DECOLORACIÓN
FADE RESISTANT
RÉSISTANT À LA DECOLORATION
LICHTBESTÄNDIG



RESISTENTE A ÁCIDOS Y QUÍMICOS
RESISTANT TO ACID AND CHEMICALS
RÉSISTANT AUX ACIDES ET AUX PRODUITS CHIMIQUES
SÄURE- UND CHEMIKALIENBESTÄNDIG



RESPECTUOSO CON EL MEDIO AMBIENTE
ECO FRIENDLY
RESPECTUEUX DE L'ENVIRONNEMENT
UMWELTFREUNDLICH



NO NECESITA SELLADO
NO SEALING NEEDED
AUCUN SCÉLLEMENT NÉCESSAIRE
KEINE VERSIEGELUNG ERFORDERLICH



RESISTENTE A LAS SALES
RESISTANT TO SALTS
RÉSISTANT AUX SELS
SALZBESTÄNDIG



BAJO COSTE DE MANTENIMIENTO
LOW MAINTENANCE COST
FAIBLE COÛT DE MAINTENANCE
GERINGE WARTUNGSKOSTEN

OUTDOOR 20mm

Nuestro trabajo está estrechamente ligado a la arquitectura, el hábitat y la sociedad. Fruto de nuestra pasión por el trabajo realizamos una constante investigación que analiza los últimos propuestas arquitectónicas, los sistemas constructivos y las nuevas tendencias en decoración y moda.

Desarrollamos gamas extensas, amplitud de formatos y colores, en OUTDOOR20 que ofrecen al proyectista múltiples opciones de colocación. Las últimas tendencias en suelos busca crear una sensación homogénea de orden y continuidad visual. En Rocersa contamos con porcelánicos que presentan diseños idénticos tanto en el interior como en el exterior, buscando esa continuidad. Diseños interiores que buscan difuminar la transición de un espacio a otro para generar una sensación visual de amplitud. Continuidad creada mediante el uso del mismo suelo para espacios más abiertos y versátiles, con características técnicas diferentes según sean de interior o de exterior.

OUTDOOR 20mm

Notre travail est étroitement lié à l'architecture, à l'habitat et à la société. La passion de notre travail nous amène à effectuer une recherche constante qui analyse les dernières propositions architecturales, les systèmes de construction et les nouvelles tendances de la décoration et de la mode.

Nous développons des gammes étendues, un large éventail de formats et de couleurs, dans OUTDOOR20 qui offrent au concepteur de multiples possibilités de pose. Les dernières tendances en matière de revêtement de sol cherchent à créer une sensation homogène d'ordre et de continuité visuelle. Chez Rocersa, nous disposons de grès cérame avec des dessins identiques à l'intérieur et à l'extérieur, recherchant cette continuité. Des designs intérieurs qui cherchent à estomper la transition d'un espace à l'autre pour générer une sensation visuelle d'espace. Continuité créée par l'utilisation d'un même sol pour des espaces plus ouverts et polyvalents, avec des caractéristiques techniques différentes selon qu'ils sont à l'intérieur ou à l'extérieur.

OUTDOOR 20mm


Our work is closely linked to architecture, habitat and society. As a result of our passion for our work, we carry out constant research that analyses the latest architectural proposals, construction systems and new trends in decoration and fashion.

We develop extensive ranges, a wide range of formats and colours, in OUTDOOR20 that offer the designer multiple laying options. The latest trends in flooring seek to create a homogeneous sensation of order and visual continuity. At Rocersa we have porcelain tiles with identical designs both indoors and outdoors, seeking this continuity. Interior designs that seek to blur the transition from one space to another to generate a visual sensation of spaciousness. Continuity created by using the same floor for more open and versatile spaces, with different technical characteristics depending on whether they are indoors or outdoors.

OUTDOOR 20mm

Unsere Arbeit ist eng mit der Architektur, dem Lebensraum und der Gesellschaft verbunden. Aufgrund unserer Leidenschaft für unsere Arbeit führen wir eine ständige Forschung durch, die die neuesten architektonischen Vorschläge, Bausysteme und neuen Trends in der Dekoration und Mode analysiert.

Mit OUTDOOR20 entwickeln wir umfangreiche Sortimente, eine breite Palette von Formaten und Farben, die dem Designer vielfältige Verlegeoptionen bieten. Die neuesten Trends bei Bodenbelägen zielen darauf ab, ein homogenes Gefühl von Ordnung und visueller Kontinuität zu schaffen. Bei Rocersa gibt es Feinsteinzeugfliesen mit identischem Design für den Innen- und Außenbereich, die diese Kontinuität anstreben. Innenraumgestaltungen, die versuchen, den Übergang von einem Raum zum anderen zu verwischen, um ein visuelles Gefühl von Großzügigkeit zu erzeugen. Kontinuität, die durch die Verwendung desselben Bodens für offenere und vielseitigere Räume geschaffen wird, mit unterschiedlichen technischen Eigenschaften, je nachdem, ob es sich um Innenräume oder Außenbereiche handelt.



VIKER



RESPECTUOSO CON EL MEDIO AMBIENTE
ECO FRIENDLY
RESPECTUEUX DE L'ENVIRONNEMENT
UMWELTFREUNDLICH



FÁCIL MANIPULACIÓN
EASY HANDLING
MANIPULATION FACILE
UMWELTFREUNDLICH



REDUCCIÓN DEL TIEMPO DE OBRA
REDUCTION OF CONSTRUCTION TIME
RÉDUCTION DU TEMPS DE CONSTRUCTION
VERKÜRZUNG DER BAUZEIT



FÁCIL TALADRO, CORTE Y MANIPULACIÓN
EASY DRILLING CUTTING AND HANDLING
PERÇAGE, DÉCOUPE ET MANIPULATION FACILES
EINFACHES BOHREN, SCHNEIDEN UND HANDHABEN



REDUCCIÓN DE COSTES DE TRANSPORTE
REDUCTION OF TRANSPORT COSTS
LA RÉDUCTION DES COÛTS DE TRANSPORT
REDUZIERUNG DER TRANSPORTKOSTEN

VIKER

Viker da nombre a las colecciones de producto desarrolladas en espesor fino tanto en porcelánico (Viker) como en revestimiento (Viker Wall). La propuesta de Rocersa es un producto que facilita la colocación. Su elegancia, unida a su fino espesor, le permite ser un producto ideal para proyectos de obra nueva o reformas. Es un producto más manejable, ligero y de fácil colocación. Gracias a su flexibilidad, se adapta fácilmente a cualquier superficie.

Viker es color y textura, con gráficas exclusivas que representan las últimas tendencias en decoración. Todo esto, combinado con su rápida y perfecta colocación, lo convierte en el producto ideal para clientes exigentes.

VIKER

Viker donne son nom aux collections de produits développés en faible épaisseur tant en carreaux de porcelaine (Viker) qu'en carreaux muraux (Viker Wall). La proposition de Rocersa est un produit qui facilite la pose. Son élégance, ainsi que sa faible épaisseur, en font un produit idéal pour les nouveaux projets de construction ou les rénovations. C'est un produit plus facile à gérer, plus léger et plus facile à installer. Grâce à sa flexibilité, il s'adapte facilement à toutes les surfaces.

Viker, c'est la couleur et la texture, avec des graphiques exclusifs qui représentent les dernières tendances en matière de décoration. Tout cela, associé à une installation rapide et parfaite, en fait le produit idéal pour les clients exigeants.

VIKER

Viker gives its name to the product collections developed in thin thickness both in porcelain tiles (Viker) and wall tiles (Viker Wall). Rocersa's proposal is a product that facilitates installation. Its elegance, together with its thin thickness, makes it an ideal product for new construction projects or renovations. It is a more manageable, lightweight and easy to install product. Thanks to its flexibility, it adapts easily to any surface.

Viker is colour and texture, with exclusive graphics that represent the latest trends in decoration. All this, combined with its quick and perfect installation, makes it the ideal product for demanding customers.

VIKER

Viker ist der Namen für die Produktkolektionen, die in dünner Stärke sowohl für die Feinsteinzeugfliesen (Viker) als auch für die Wandfliesen (Viker Wall) entwickelt wurde. Der Vorschlag von Rocersa ist ein Produkt, das die Verlegung erleichtert. Seine Eleganz und seine geringe Stärke machen es zu einem idealen Produkt für neue Bauvorhaben oder Renovierungen. Es ist ein handlicher, leichter und einfacher zu verlegen. Dank seiner Flexibilität passt er sich leicht an jede Oberfläche an.

Viker ist Farbe und Textur, mit exklusiven Grafiken, die die neuesten Trends in der Dekoration darstellen. All dies, zusammen mit der schnellen und perfekte Verlegung, macht es zum idealen Produkt für anspruchsvolle Kunden.



ROCERSA WALL

Las colecciones de revestimiento de Rocersa están a la vanguardia de las últimas tendencias decorativas. El detallismo, la innovación y el diseño que presentan las piezas refuerzan la personalidad de los espacios. Mármoles, maderas, óxidos, cementos, piedras, etc., forman una colección única, llena de matices que hacen de la estancia un refugio natural.

ROCERSA WALL

Les collections de revêtements muraux de Rocersa sont à l'avant-garde des dernières tendances décoratives. Le détail, l'innovation et le design des pièces renforcent la personnalité des espaces. Marbres, bois, oxydes, ciments, pierres, etc., forment une collection unique, pleine de nuances qui font de la pièce un refuge naturel.

ROCERSA WALL

Rocersa's wall tiles collections are at the forefront of the latest decorative trends. The detail, innovation and design of the pieces reinforce the personality of the spaces. Marbles, woods, oxides, cements, stones, etc., form a unique collection, full of nuances that make the room a natural refuge.

ROCERSA WALL

Unsere Wandfliesen Kollektionen stehen an der Spitze der neuesten dekorativen Trends. Das Detail, die Innovation und das Design der Fliese verstärken die Persönlichkeit der Räume. Marmor, Holz, Oxid, Zement, Stein usw. bilden eine einzigartige Kollektion voller Zwischentöne, die den Raum zu einem natürlichen Refugium macht.



WALL



RESISTENTE A ÁCIDOS Y QUÍMICOS
RESISTANT TO ACID AND CHEMICALS
RÉSISTANT AUX ACIDES ET AUX PRODUITS CHIMIQUES
SÄURE- UND CHEMIKALIENBESTÄNDIG



FÁCIL LIMPIEZA
EASY TO KEEP CLEAN
NETTOYAGE FACILE
LEICHTE REINIGUNG



RESISTENTE A LAS MANCHAS
STAIN RESISTANT
RÉSISTANT AUX TACHES
SCHMUTZBESTÄNDIG



RESISTENTE A LA DECOLORACIÓN
FADE RESISTANT
RÉSISTANT À LA DÉCOLORATION
LICHTBESTÄNDIG

MADERA

WOOD | BOIS | HOLZ

ROTTERDAM	22.
NEW HANNOVER	28.
GLAMORA	34.
FORMENTERA	38.
FLOW	42.
EVERGLOW	46.
NEW ARAN	50.
NEW LOIRA	54.
NEW TAIGA	58.
NEW CLICK	62.
CUSTOM	66.
SOHO	70.

CEMENTO

CONCRETE | CIMENT | ZEMENT

NOMADE	76.
MAKE UP	84.
CONTRACT	90.
NEW KENZO	94.
BELFORT	98.
CODE	102.
MANHATTAN	106.
EXA	112.
MENORCA	118.
MUSTANG	122.
NEW PORTO	126.
NEW AREA	130.
SYNERGY	134.
TOWN	138.
HACKNEY	144.

MÁRMOL

MARBLE | MARBRE | MARMOR

NEW JUNO	336.
CALACATTA GOLD	340.
SIENA	348.
OMBRA	354.
CAPRAIA	358.
ELIT	366.
GLAMM	370.
VOGUE	374.
LUNA	378.
NERO GOLD	382.
RAFFAELLO	386.
SHADOW	392.
ARPEGGIO	396.
ELEGANZA	400.
MITRA	406.
KEA	412.

PIEDRA

STONE | PIERRE | STEIN

AXIS	152.
STONEHENGE	156.
VALLEY	162.
CORALSTONE	168.
NEW OMEGA	176.
LIVERMORE	182.
SALISBURY	192.
NEW NUAGE	200.
HARDBLUE	204.
ETERNAL STONE	210.
BURLINGTON	214.
MUSE	220.
DOVER	226.
FOSSIL	232.
MOON	238.
NEW ABBA	242.
NEW ARLEY	248.
NEW CANNES	254.
NORTHBAY	260.
LUME	266.
ESSENTIAL	272.
MATERIA	278.
CHRONO	284.
SUNSET	290.
NEW ALPI	296.
LEGACY	300.
CITADEL	306.
KALOS	310.
KORE	316.
EIFEL	322.
HABITAT	326.
KINESIS	330.

ÓXIDO

OXIDE | OXIDE | OXID

TITAN	420.
METALART	428.

COLOR

COLOUR | COULEUR | FARBE

NEW INARI	436.
NEW YRIS	440.
LIGHT	446.
ATMOSPHERE	452.
BELLEZZA	458.
SERENADE	466.

A

ABBA	242.
ALPI	296.
ARAN	50.
AREA	130.
ARLEY	248.
ARPEGGIO	396.
ATMOSPHERE	452.
AXIS	152.

B

BELFORT	98.
BELLEZZA	458.
BURLINGTON	214.

C

CALACATTA GOLD	340.
CANNES	254.
CAPRAIA	358.
CHRONO	284.
CITADEL	306.
CLICK	62.
CODE	102.
CONTRACT	90.
CORALSTONE	168.
CUSTOM	66.

D

DOVER	226.
-------	------

E

EIFEL	322.
ELEGANZA	400.
ELIT	366.
ESSENTIAL	272.
ETERNAL STONE	210.
EVERGLOW	46.
EXA	112.

F

FLOW	42.
FORMENTERA	38.
FOSSIL	232.

G

GLAMM	370.
GLAMORA	34.

H

HABITAT	326.
HACKNEY	144.
HANNOVER	28.
HARDBLUE	204.

I

INARI	436.
-------	------

J

JUNO	336.
------	------

K

KALOS	310.
KEA	412.

K

KENZO	94.
KINESIS	330.
KORE	316.

L

LEGACY	300.
LIGHT	446.
LIVERMORE	182.
LOIRA	54.
LUME	266.
LUNA	378.

M

MAKE UP	84.
MANHATTAN	106.
MATERIA	278.
MENORCA	118.
METALART	428.
MITRA	406.
MOON	238.
MUSE	220.
MUSTANG	122.

N

NERO GOLD	382.
NOMADE	76.
NORTHBAY	260.
NUAGE	200.

O

OMBRA	354.
OMEGA	176.

P

PORTO	126.
-------	------

R

RAFFAELLO	386.
ROTTERDAM	22.

S

SALISBURY	192.
SERENADE	466.
SHADOW	392.
SIENA	348.
SOHO	70.
STONEHENGE	156.
SUNSET	290.
SYNERGY	134.

T

TAIGA	58.
TITAN	420.
TOWN	138.

V

VALLEY	162.
VOGUE	374.

Y

YRIS	440.
------	------

OUTDOOR20

100x100 RC

40"x40" RC

AXIS	152.
BURLINGTON	214.
CONTRACT	90.
CORALSTONE	168.
DOVER	226.
ETERNAL STONE	210.
FOSSIL	232.
HARDBLUE	204.
LIVERMORE	182.
MAKE UP	84.
MOON	238.
NOMADE	76.
NORTHBAY	260.
SALISBURY	192.
STONEHENGE	156.
TITAN	420.
VALLEY	162.

75x75 RC

30"x30" RC

BELFORT	98.
CITADEL	306.
DOVER	226.
MATERIA	278.
MUSTANG	122.

60x120 RC

24"x48" RC

AXIS	152.
CHRONO	284.
CITADEL	306.
CONTRACT	90.
CORALSTONE	168.
DOVER	226.

61x61

24"x24"

AXIS	152.
------	------

60x120 RC

24"x48" RC

HARDBLUE	204.
LIVERMORE	182.
MAKE UP	84.
NOMADE	76.
OMEGA	176.
SALISBURY	192.
STONEHENGE	156.
TITAN	420.
VALLEY	162.

60x90 RC

24"x36" RC

ARPEGGIO	396.
AXIS	152.
BURLINGTON	214.
CONTRACT	90.
CORALSTONE	168.
NORTHBAY	260.
OMEGA	176.
SALISBURY	192.
STONEHENGE	156.
VALLEY	162.

60x60 RC

24"x24" RC

ALPI	296.
AREA	130.
ARPEGGIO	396.
AXIS	152.

60x60 RC

24"x24" RC

BELFORT	98.
BURLINGTON	214.
CHRONO	284.
CLICK	62.
CORALSTONE	168.
DOVER	226.
ETERNAL STONE	210.
FOSSIL	232.
HARDBLUE	204.
LIVERMORE	182.
MATERIA	278.
MOON	238.
MUSTANG	122.
NOMADE	76.
NUAGE	200.
OMEGA	176.
PORTO	126.
SALISBURY	192.
STONEHENGE	156.
SYNERGY	134.
TITAN	420.
VALLEY	162.

29,5x120 RC

12"x48" RC

EVERGLOW	46.
FLOW	42.
GLAMORA	34.
HANNOVER	28.
ROTTERDAM	22.

100x100 RC

40"x40" RC

INARI	436.
JUNO	336.
KENZO	94.

60x120 RC

24"x48" RC

INARI	436.
JUNO	336.
KENZO	94.

60x60 RC

24"x24" RC

INARI	436.
JUNO	336.
KENZO	94.

40x120 RC

16"x48" RC

ATMOSPHERE	452.
INARI	436.
JUNO	336.
LEGACY	300.
MITRA	406.
MUSE	220.
NOMADE	76.
SALISBURY	192.

30x60 RC

12"x24" RC

INARI	436.
JUNO	336.
KENZO	94.



60x120 RC

24"x48" RC

LIGHT	446.
YRIS	440.

PASTA BLANCA

WHITE BODY · WHITE PASTE · WEISSSCHERBIG

33x100 RC

13"x40" RC

CALACATTA GOLD	340.
CAPRAIA	358.
CODE	102.
CORALSTONE	168.
ELEGANZA	400.
ESSENTIAL	272.
EXA	112.
HANNOVER	28.
KALOS	310.
LIGHT	446.
LIVERMORE	182.
MANHATTAN	106.
MATERIA	278.
MENORCA	118.
NOMADE	76.
RAFFAELLO	386.
ROTTERDAM	22.
SIENA	348.
TITAN	420.

25x75

9,8"x29,5"

HACKNEY	144.
LIGHT	446.
LUME	266.

ÍNDICE FORMATOS

SIZES INDEX | INDEX DES TAILLES | FORMAT-INDEX

120x120 RCP

48"x48" RCP

CALACATTA GOLD	340.
CAPRAIA	358.
ELEGANZA	400.
ELIT	366.
GLAMM	370.
LUNA	378.
NERO GOLD	382.
OMBRA	354.
RAFFAELLO	386.
SHADOW	392.
SIENA	348.
VOGUE	374.

100x100 RC

40"x40" RC

AXIS	152.
BURLINGTON	214.
CONTRACT	90.
CORALSTONE	168.
DOVER	226.
ETERNAL STONE	210.
FOSSIL	232.
HARDBLUE	204.
LIVERMORE	182.
MAKE UP	84.
MOON	238.
NOMADE	76.
NORTHBAY	260.
SALISBURY	192.
STONEHENGE	156.
TITAN	420.
VALLEY	162.

75x150 RCP

29,5"x59" RCP

CALACATTA GOLD	340.
CAPRAIA	358.
ELEGANZA	400.
LUNA	378.
OMBRA	354.
RAFFAELLO	386.
SHADOW	392.
SIENA	348.
VOGUE	374.

75x75 RC

29,5"x29,5" RC

BELFORT	98.
CITADEL	306.
DOVER	226.
LIVERMORE	182.
MATERIA	278.
MUSTANG	122.
NORTHBAY	260.

60x120 RCP

24"x48" RCP

CALACATTA GOLD	340.
CAPRAIA	358.
ELEGANZA	400.
ELIT	366.
GLAMM	370.
LUNA	378.
NERO GOLD	382.
OMBRA	354.
RAFFAELLO	386.
SHADOW	392.
SIENA	348.
VOGUE	374.

60x120 RC

24"x48" RC

ABBA	242.
AXIS	152.
BURLINGTON	214.
CANNES	254.
CHRONO	284.
CITADEL	306.
CONTRACT	90.
CORALSTONE	168.
DOVER	226.
ETERNAL STONE	210.
HARDBLUE	204.
LIVERMORE	182.
MAKE UP	84.
MOON	238.
NOMADE	76.
NORTHBAY	260.
OMEGA	176.
SALISBURY	192.
STONEHENGE	156.
TITAN	420.
VALLEY	162.

60x90 RC

24"x36" RC

ARPEGGIO	396.
AXIS	152.
BURLINGTON	214.
NORTHBAY	260.
STONEHENGE	156.
VALLEY	162.

60x60

24"x24"

BELFORT	98.
MATERIA	278.
MUSTANG	122.
SYNERGY	134.

60x60 RC

24"x24" RC

ABBA	242.
AXIS	152.
BURLINGTON	214.
CANNES	254.
CITADEL	306.
CORALSTONE	168.
DOVER	226.
ESSENTIAL	272.
ETERNAL STONE	210.
EXA	112.
FOSSIL	232.
HARDBLUE	204.
KALOS	310.
LEGACY	300.
LIVERMORE	182.
LUME	266.
MAKE UP	84.
MANHATTAN	106.
MITRA	406.
MOON	238.
MUSE	220.
MUSTANG	122.
NOMADE	76.
OMEGA	176.
SALISBURY	192.
STONEHENGE	156.
TITAN	420.
VALLEY	162.

47,2x47,2 RC

18"x18" RC

BELFORT	98.
BELLEZZA	458.
BURLINGTON	214.
CHRONO	284.
HACKNEY	144.
KORE	316.
LIVERMORE	182.
METALART	428.
SUNSET	290.

31,6x60,8

12"x24"

ABBA	242.
AXIS	152.
BURLINGTON	214.
CANNES	254.
CHRONO	284.
CORALSTONE	168.
DOVER	226.
EIFEL	322.
KINESIS	330.
LIVERMORE	182.
MAKE UP	84.
MATERIA	278.
NORTHBAY	260.
OMEGA	176.
SALISBURY	192.
STONEHENGE	156.
SUNSET	290.
TOWN	138.
VALLEY	162.

30,6x59,8 RC

12"x24" RC

KEA	412.
-----	------

30x60 RC

12"x24" RC

CORALSTONE	168.
FOSSIL	232.
MOON	238.
SALISBURY	192.

29,5x120 RC

12"x48" RC

GLAMORA	34.
---------	-----

25x150 RC

9,8"x59" RC

HANNOVER	28.
ROTTERDAM	22.

22,5x90

9"x36"

CUSTOM	66.
ROTTERDAM	22.
SOHO	70.

20x120 RC

8"x47" RC

ARAN	50.
EVERGLOW	46.
FLOW	42.
FORMENTERA	38.
HANNOVER	28.
LOIRA	54.
ROTTERDAM	22.
TAIGA	58.

PASTA ROJA

RED BODY · PÂTE ROUGE · ROTSCHERBIG

20x60

8"x24" RC

BELLEZZA	458.
BURLINGTON	214.
CHRONO	284.
HABITAT	326.
KORE	316.
LIVERMORE	182.
METALART	428.
SERENADE	466.
SUNSET	290.

LECTURA DEL CATÁLOGO

CATALOGUE READING | LECTURE DU CATALOGUE | LESEN DES KATALOGS



SERIE
SÉRIE
SERIE

AXIS
STONE COLLECTION

TIPOLOGÍA DE PRODUCTO
PRODUCT TYPOLOGY
TYPE DE PRODUIT
ART DES PRODUKTS

COLORES
COLOURS
COULEURS
FARBEN

FORMATOS
SIZES
FORMATS
FORMATE

IMAGEN DE SERIE
IMAGE OF THE SERIE
IMAGE DE LA SÉRIE
BILD DER SERIE

PIE DE FOTO
PICTURE CAPTION
LÉGENDE
UNTERTITEL

MATERIAL
MATERIEL
MATÉRIEL
MATERIAL

SIMBOLOGÍA

La simbología diferencia las características de cada producto. En esta página se muestra un resumen de todas las propiedades cerámicas disponibles.

SIMBOLOGY

The symbology differentiates the characteristics of each product. An overview of all available properties is shown on this page.

SYMBOLIE

La symbolie différencie les caractéristiques de chaque produit. Une vue d'ensemble de toutes les propriétés céramiques disponibles est présentée sur cette page.

SYMBOLIE

Die Symbolik unterscheidet die Eigenschaften der einzelnen Produkte. Auf dieser Seite finden Sie eine Übersicht über alle verfügbaren keramischen Eigenschaften.

LECTURA DEL CATÁLOGO

Este apartado sirve a modo de guía para saber dónde y cómo se encuentra la información dispuesta en el despiece y presentación de cada serie.

CATALOGUE READING

This section serves as a guide to where and how to find the information provided in the presentation of each series.

LECTURE DU CATALOGUE

Cette section sert de guide pour savoir où et comment trouver les informations fournies dans la vue éclatée et la présentation de chaque série.

LESEN DES KATALOGS

Dieser Abschnitt dient als Leitfaden dafür, wo und wie Sie die Informationen in der Explosionsdarstellung der einzelnen Serien finden.

SIMBOLOGÍA

SIMBOLOGY | SYMBOLIE | SYMBOLOGIE

TIPOLOGÍA DE PRODUCTO

PRODUCT SERIES
TYPE DE PRODUIT
ART DES PRODUKTS

- PORCELÁNICO**
PORCELAIN TILE
PORCELAINE
FEINSTEINZEUG
- OUTDOOR 20**
OUTDOOR 20
OUTDOOR 20
OUTDOOR 20
- VIKER**
VIKER
VIKER
VIKER
- PASTA BLANCA**
WHITE BODY
PÂTE BLANCHE
WEISSSCHERBIG
- PASTA ROJA**
RED BODY
PÂTE ROUGE
ROTSCHERBIG

ACABADOS

FINISHES
FINITIONS
FERTIGUNGEN

- NATURAL**
NATURAL
NATUREL
NATUR
- BRILLO**
GLOSS
GLOSS
GLANZ
- LAPPATO**
LAPPATO
LAPPATO
LAPPATO
- PULIDO**
POLISHED
POLISHÉ
POLIERT
- RECTIFICADO**
RECTIFIED
RECTIFIÉ
REKTIFIZIERT

CARACTERÍSTICAS TÉCNICAS

TECHNICAL FEATURES
CARACTÉRISTIQUES TECHNIQUES
TECHNISCHE EIGENSCHAFTEN

- MASA COLOREADA**
COLOR BODY
MASSE COLORÉE
GEFÄRBTE SCHERBEN
- ANTIDESLIZANTE**
ANTISLIP
ANTIDÉRRAPANT
RUTSCHSICHER

VARIACIÓN CROMÁTICA

COLOUR VARIATION
VARIATION DE COULEUR
FARBVARIATION/FARBSPIEL

- UNIFORME**
UNIFORM
UNIFORME
UNIFORM
- LIGERA**
SLIGHT
LÉGER
LEICHT
- MODERADA**
MODERATED
MODÉRÉ
MODERIERT
- CONSIDERABLE**
SUBSTANTIAL
FORTE
WESENTLICH

NOVEDADES 2022
NEWS 2022
NOUVEAUTÉS 2022
NEUHEITEN 2022

SUPERFICIE

FINISHES
SURFACE
OBERFLÄCHE

- REVESTIMIENTO**
WALL TILES
CARREAUX
WANDFLIESEN
- PAVIMENTO**
FLOOR TILES
CARREAUX DE SOL
BODENFLIESEN

BIBLIOTECA

LIBRARY
BIBLIOTHEQUE
BIBLIOTHEK

BIM
LIBRARY

Puedes descargar nuestras colecciones en www.rocersa.com/bim
You can download our collections at www.rocersa.com/bim
Vous pouvez télécharger nos collections à l'adresse www.rocersa.com/bim
Sie können unsere Kollektionen herunterladen auf www.rocersa.com/bim

CERTIFICACIONES
CERTIFICATES
CERTIFICATIONS
ZERTIFIZIERUNGEN



DISEÑO NATURAL

Aspecto madera con todas las ventajas de un porcelánico. Nuestras propuestas crean espacios cálidos y acogedores con acabados contemporáneos. Tanto para revestimiento como para pavimento, interior o exterior, estas colecciones de fácil combinación llenan tus ambientes de sensaciones evocadas por la naturaleza.

NATURAL DESIGN

Wood looking with all the advantages of a porcelain tile. Our proposals create warm and welcoming spaces with contemporary finishes. Whether for wall or floor, indoors or outdoors, these easy-to-combine collections fill your rooms with sensations evoked by nature.


DESIGN NATUREL

Aspect bois avec tous les avantages d'un carreau de porcelaine. Nos propositions créent des espaces chaleureux et accueillants avec des finitions contemporaines. Que ce soit pour des revêtements de sol ou de façade, à l'intérieur ou à l'extérieur, ces collections faciles à combiner remplissent vos pièces de sensations évoquées par la nature.

NATÜRLICHES DESIGN

Holzoptik mit allen Vorteilen einer Feinsteinzeugfliese. Unsere Vorschläge schaffen warme und einladende Räume mit modernen Oberflächen. Ob für Wände oder Böden, ob im Innen- oder Außenbereich, diese einfach zu kombinierenden Kollektionen erfüllen Ihre Räume mit Eindrücken, die an die Natur erinnern.

MADERA
WOOD



PAVIMENTO / FLOOR
Rotterdam Nature 25x150 RC



ROTTERDAM

WOOD COLLECTION

PASTA BLANCA | WHITE BODY

33x100 cm RC | 13"x40" RC

PORCELÁNICO | PORCELAIN TILE

25x150 cm RC | 9,8"x59" RC
20x120 cm RC | 8"x48" RC
22,5x90 cm | 9"x36"
29,5x120x2 cm RC | 12"x48"x0,8" RC




ROTTERDAM


PORCELÁNICO | PORCELAIN TILE




FORMATOS | SIZES



25x150 cm RC
9,8"x59" RC



20x120 cm RC
8"x48" RC



22,5x90 cm
9"x36"

OUTDOOR20



29,5x120 cm RC
12"x48" RC



Rotterdam Haya




Rotterdam Rovere



Rotterdam Noce



Rotterdam Nature



Rotterdam Grey



Piezas especiales disponibles en el *Anexo pág.474
Special pieces available in *Annex p.474

EMBALAJE | PACKING

FORMATO SIZE	C.P. P.C.	CAJAS BOXES			PALET PALLET		
		PIEZAS PIECES	m ²	Kg.	CAJAS BOXES	m ²	Kg.
25x150 cm RC	B333	3	1,103	27,35	45	49,64	1230,551
20x120 cm RC	B298	7	1,680	40,70	30	50,40	1221,091
22,5x90 cm	B150	6	1,215	22,42	60	72,90	1345,000
29,5x120x2 cm RC	B600B	2	0,708	32,89	32	22,65	1082,000



ROTTERDAM

PASTA BLANCA | WHITE BODY



FORMATOS | SIZES

33x100 cm RC
13"x39,4" RC

Rotterdam Rel Haya



33x100 cm RC

Rotterdam Rel Rovere



33x100 cm RC

Rotterdam Rel Noce



33x100 cm RC

Rotterdam Rel Nature



33x100 cm RC

Rotterdam Rel Grey



33x100 cm RC

REVESTIMIENTO / WALL
Rotterdam Rel Noce 33x100 RC

PAVIMENTO / FLOOR
Rotterdam Noce 25x150 RC

EMBALAJE | PACKING

FORMATO SIZE	C.P. P.C.	CAJAS BOXES			PALET PALLET		
		PIEZAS PIECES	m ²	Kg.	CAJAS BOXES	m ²	Kg.
33x100 cm RC Rel.	B230DEC	4	1,330	25,63	48	63,84	1230,197



MADERA WOOD 28

MADERA WOOD 29

PAVIMENTO / FLOOR
Hannover Oak 25x150 RC



HANNOVER

WOOD COLLECTION

PASTA BLANCA | WHITE BODY
33x100 cm RC | 13"x40" RC

PORCELÁNICO | PORCELAIN TILE
20x120 cm RC | 8"x48" RC
25x150 cm RC | 9,8"x59" RC
29,5x120 cm RC | 12"x48" RC




HANNOVER


PORCELÁNICO | PORCELAIN TILE



FORMATOS | SIZES



25x150 cm RC
9,8"x59" RC



20x120 cm RC
8"x48" RC

OUTDOOR20



29,5x120 cm RC
12"x48" RC



Hannover White



Hannover Honey



Hannover Oak



Hannover Walnut



Piezas especiales disponibles en el *Anexo pág.474
Special pieces available in *Annex p.474

EMBALAJE | PACKING

FORMATO SIZE	C.P. P.C.	CAJAS BOXES			PALET PALLET		
		PIEZAS PIECES	m ²	Kg.	CAJAS BOXES	m ²	Kg.
20x120 cm RC	B298	7	1,680	31,00	44	74,00	1360,000
25x150 cm RC	B333	3	1,103	27,35	45	49,64	1230,551
29,5x120x2 cm RC	B600B	2	0,708	32,89	32	22,65	1082,000

REVESTIMIENTO / WALL
Nero Gold 60x120 RC

PAVIMENTO / FLOOR
Hannover Walnut 25x150 RC



HANNOVER

PASTA BLANCA | WHITE BODY



FORMATOS | SIZES

33x100 cm RC
13"x40" RC

Dorian White



33x100 cm RC

Dorian Honey



33x100 cm RC

Dorian Oak



33x100 cm RC

Dorian Walnut



33x100 cm RC

MADERA WOOD 32

MADERA WOOD 33

REVESTIMIENTO / WALL
Dorian Oak 33x100 RC
Omega White 60x120 RC

PAVIMENTO / FLOOR
Hannover Oak 25x150 RC

EMBALAJE | PACKING

FORMATO SIZE	C.P. P.C.	CAJAS BOXES			PALET PALLET		
		PIEZAS PIECES	m ²	Kg.	CAJAS BOXES	m ²	Kg.
33x100 cm RC Rel.	B230DEC	4	1,330	25,63	48	63,84	1230,197



MADERA WOOD 34

MADERA WOOD 35

PAVIMENTO / FLOOR
Glamora 20 Rovere 29,5x120 RC



GLAMORA
WOOD COLLECTION

BIM
LIBRARY

PORCELÁNICO | PORCELAIN TILE

29,5x120 cm RC | 12"x48" RC
29,5x120x2 cm RC | 12"x48"x0,8" RC



GLAMORA

PORCELÁNICO | PORCELAIN TILE



FORMATOS | SIZES



29,5x120 cm RC
12"x48" RC

OUTDOOR20



29,5x120 cm RC
12"x48" RC



Glamora Bianco



Glamora Grigio



Glamora Rovere



Glamora Nature



Piezas especiales disponibles en el *Anexo pág.474
Special pieces available in *Annex p.474

EMBALAJE | PACKING

FORMATO SIZE	C.P. P.C.	CAJAS BOXES			PALET PALLET		
		PIEZAS PIECES	m ²	Kg.	CAJAS BOXES	m ²	Kg.
29,5x120 cm RC	B310B	4	1,416	34,00	32	45,31	1100,000
29,5x120x2 cm RC	B600B	2	0,708	32,89	32	22,65	1082,000



MADERA WOOD 38

MADERA WOOD 39

PAVIMENTO / FLOOR
Formentera Roble 20x120 RC



FORMENTERA

WOOD COLLECTION

PORCELÁNICO | PORCELAIN TILE

20x120 cm RC | 8"x48" RC



FORMENTERA

PORCELÁNICO | PORCELAIN TILE



FORMATOS | SIZES

15	CTE1 CTE3
----	--------------

20x120 cm RC Colores disponibles CTE3
8"x48" RC Available colours: CTE3
ROBLE
NOGAL

Formentera Haya



Formentera Roble



Formentera Cerezo



Formentera Nogal



Piezas especiales disponibles en el *Anexo pág.474
Special pieces available in *Annex p.474

EMBALAJE | PACKING

FORMATO SIZE	C.P. P.C.	CAJAS BOXES			PALET PALLET		
		PIEZAS PIECES	m ²	Kg.	CAJAS BOXES	m ²	Kg.
20x120 cm RC	B298	7	1,680	40,70	30	50,40	1221,091



PAVIMENTO / FLOOR
Flow 20 Nature 29,5x120 RC



FLOW
WOOD COLLECTION

PORCELÁNICO | PORCELAIN TILE
20x120 cm RC | 8"x48" RC
29,5x120x2 cm RC | 12"x48"x0,8" RC



FLOW

PORCELÁNICO | PORCELAIN TILE



FORMATOS | SIZES



20x120 cm RC
8"x48" RC

Colores disponibles CTE3
Available colours CTE3
LIGHT
SMOKE
NATURE

OUTDOOR20



29,5x120 cm RC
12"x48" RC



Flow White



Flow Light



Flow Smoke



Flow Mink



Flow Nature



Piezas especiales disponibles en el *Anexo pág.474
Special pieces available in *Annex p.474

EMBALAJE | PACKING

FORMATO SIZE	C.P. P.C.	CAJAS BOXES			PALET PALLET		
		PIEZAS PIECES	m ²	Kg.	CAJAS BOXES	m ²	Kg.
20x120 cm RC	B298	7	1,680	40,70	30	50,40	1221,091
29,5x120x2 cm RC	B600B	2	0,708	32,89	32	22,65	1082,000



MADERA WOOD 46

MADERA WOOD 47

PAVIMENTO / FLOOR
Everglow 20 Nature 29,5x120 RC



EVERGLOW
WOOD COLLECTION

IQB UPEC·D+

PORCELÁNICO | PORCELAIN TILE

20x120 cm RC | 8"x48" RC
29,5x120x2 cm RC | 12"x48"x0,8" RC




EVERGLOW

PORCELÁNICO | PORCELAIN TILE



FORMATOS | SIZES



20x120 cm RC
8"x48" RC

Colores disponibles CTE3
Available colours CTE3
GREY
NATURE
ASH

OUTDOOR20



29,5x120 cm RC
12"x48" RC



Everglow White



Everglow Grey



Everglow Dark



Everglow Nature



Everglow Ash



Piezas especiales disponibles en el *Anexo pág.474
Special pieces available in *Annex p.474

EMBALAJE | PACKING

FORMATO SIZE	C.P. P.C.	CAJAS BOXES			PALET PALLET		
		PIEZAS PIECES	m ²	Kg.	CAJAS BOXES	m ²	Kg.
20x120 cm RC	B298	7	1,680	40,70	30	50,40	1221,091
29,5x120x2 cm RC	B600B	2	0,708	32,89	32	22,65	1082,000



MADERA 5 WOOD

MADERA 5 WOOD

REVESTIMIENTO / WALL
Valley Smoke 60x120 RC

PAVIMENTO / FLOOR
Aran Gris 20x120 RC



ARAN
WOOD COLLECTION

PORCELÁNICO | PORCELAIN TILE
20x120 cm RC | 8"x48" RC



ARAN

PORCELÁNICO | PORCELAIN TILE



FORMATOS | SIZES



20x120 cm RC
8"x48" RC

Aran Haya



Aran Gris



Aran Natural



Piezas especiales disponibles en el *Anexo pág.474
Special pieces available in *Annex p.474

EMBALAJE | PACKING

FORMATO SIZE	C.P. P.C.	CAJAS BOXES			PALET PALLET		
		PIEZAS PIECES	m ²	Kg.	CAJAS BOXES	m ²	Kg.
20x120 cm RC	B298A	7	1,680	31,00	44	74,00	1360,000



54

MADERA WOOD
MARL CODE
STRIPPED

55

MADERA WOOD

PAVIMENTO / FLOOR
Loira Haya 20x120 RC



LOIRA
WOOD COLLECTION

PORCELÁNICO | PORCELAIN TILE
20x120 cm RC | 8"x48" RC



LOIRA

PORCELÁNICO | PORCELAIN TILE



FORMATOS | SIZES



20x120 cm RC
8"x48" RC

Loira Haya



Loira Natural



Loira Nogal



Piezas especiales disponibles en el *Anexo pág.474
Special pieces available in *Annex p.474

EMBALAJE | PACKING

FORMATO SIZE	C.P. P.C.	CAJAS BOXES			PALET PALLET		
		PIEZAS PIECES	m ²	Kg.	CAJAS BOXES	m ²	Kg.
20x120 cm RC	B298A	7	1,680	31,00	44	74,00	1360,000



MADERA WOOD 55

MADERA WOOD 55

PAVIMENTO / FLOOR
Taiga Gris 20x120 RC



TAIGA
WOOD COLLECTION

PORCELÁNICO | PORCELAIN TILE
20x120 cm RC | 8"x48" RC



TAIGA

PORCELÁNICO | PORCELAIN TILE



FORMATOS | SIZES



20x120 cm RC
8"x48" RC

Taiga Haya



Taiga Gris



Taiga Natural



Piezas especiales disponibles en el *Anexo pág.474
Special pieces available in *Annex p.474

EMBALAJE | PACKING

FORMATO SIZE	C.P. P.C.	CAJAS BOXES			PALET PALLET		
		PIEZAS PIECES	m ²	Kg.	CAJAS BOXES	m ²	Kg.
20x120 cm RC	B298A	7	1,680	31,00	44	74,00	1360,000



MADERA WOOD 62

MADERA WOOD 63

PAVIMENTO / FLOOR
Click 20 Grey 60x60 RC



CLICK
WOOD COLLECTION

PORCELÁNICO | PORCELAIN TILE
60x60x2 cm RC | 24"x24"x0,8" RC
ecostone



CLICK

PORCELÁNICO | PORCELAIN TILE



FORMATOS | SIZES

OUTDOOR20



Click Grey



Click Rovere



Click Nature

Piezas especiales disponibles en el *Anexo pág.474
Special pieces available in *Annex p.474

EMBALAJE | PACKING

FORMATO SIZE	C.P. P.C.	CAJAS BOXES			PALET PALLET		
		PIEZAS PIECES	m ²	Kg.	CAJAS BOXES	m ²	Kg.
60x60x2 cm RC	B110	2	0,720	30,00	30	21,60	962,000



MADERA 67 WOOD

MADERA 67 WOOD

PAVIMENTO / FLOOR
Custom Walnut 22,5x90



CUSTOM
WOOD COLLECTION

PORCELÁNICO | PORCELAIN TILE
22,5x90 cm | 9"x35"




CUSTOM

PORCELÁNICO | PORCELAIN TILE



FORMATOS | SIZES



22,5x90 cm
9"x35"

Custom Pearl



Custom Grey



Custom Nature



Custom Wallnut



Piezas especiales disponibles en el *Anexo pág.474
Special pieces available in *Annex p.474

EMBALAJE | PACKING

FORMATO SIZE	C.P. P.C.	CAJAS BOXES			PALET PALLET		
		PIEZAS PIECES	m ²	Kg.	CAJAS BOXES	m ²	Kg.
22,5x90 cm	B150	6	1,215	22,42	60	72,90	1345,000



MADERA 70 WOOD

MADERA 71 WOOD



PAVIMENTO / FLOOR
Soho Grey 22,5x90

SOHO
WOOD COLLECTION

PORCELÁNICO | PORCELAIN TILE

22,5x90 cm | 9"x35"




SOHO

PORCELÁNICO | PORCELAIN TILE



FORMATOS | SIZES



22,5x90 cm
9"x35"

Soho White



Soho Grey



Soho Caliza



Soho Oak



Soho Taupe



Piezas especiales disponibles en el *Anexo pág.474
Special pieces available in *Annex p.474

EMBALAJE | PACKING

FORMATO SIZE	C.P. P.C.	CAJAS BOXES			PALET PALLET		
		PIEZAS PIECES	m ²	Kg.	CAJAS BOXES	m ²	Kg.
22,5x90 cm	B150	6	1,215	22,42	60	72,90	1345,000

ESTÉTICA INDUSTRIAL Y MODERNA

Inspirado en la apariencia del cemento, nuestras colecciones favorecen la creación de espacios sosegados y modernos. Ideales para espacios con aire contemporáneo y minimalista. Representan la síntesis de técnica, vanguardia tecnológica e investigación estética.

INDUSTRIAL AND MODERN AESTHETICS

Inspired by the look of concrete, our collections help to create calm and modern spaces. Ideal for spaces with a contemporary and minimalist air. They represent the synthesis of technique, technological avant-garde and aesthetic research.

ESTHÉTIQUE INDUSTRIELLE ET MODERNE

Inspirées par l'aspect du béton, nos collections aident à créer des espaces calmes et modernes. Idéales pour les espaces ayant un air contemporain et minimaliste. Elles représentent la synthèse de la technique, de l'avant-garde technologique et de la recherche esthétique.

INDUSTRIELLE UND MODERNE ÄSTHETIK

Inspiziert vom Aussehen des Betons, tragen unsere Kollektionen dazu bei, ruhige und moderne Räume zu schaffen. Ideal für Räume mit zeitgenössischem und minimalistischem Flair. Sie stellen die Synthese von Technik, technologischer Avantgarde und ästhetischer Forschung dar.

CEMENTO CONCRETE



REVESTIMIENTO / WALL
 Nomade White 33x100 RC
 Nomade Rel White 33x100 RC

PAVIMENTO / FLOOR
 Nomade White 60x60 RC



NOMADE

CONCRETE COLLECTION

PASTA BLANCA | WHITE BODY

33x100 cm | 13"x40"

BIM
LIBRARY

PORCELÁNICO | PORCELAIN TILE

- 60x60 cm RC | 24"x24" RC
- 60x120 cm RC | 24"x48" RC
- 100x100 cm RC | 40"x40" RC
- 40x120x0,7 cm RC | 16"x48"0,3" RC
- 60x60x2 cm RC | 24"x24"x0,8" RC
- 60x120x2 cm RC | 24"x48"x0,8" RC
- 100x100x2 cm RC | 40"x40"x0,8" RC

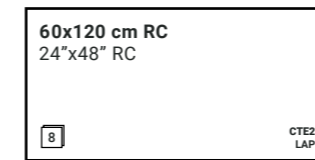
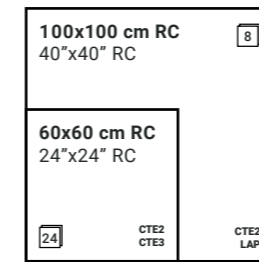


NOMADE

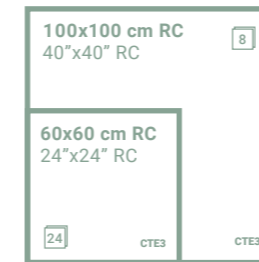
PORCELÁNICO | PORCELAIN TILE



FORMATOS | SIZES



OUTDOOR20



Piezas especiales disponibles en el *Anexo pág.474
Special pieces available in *Annex p.474


EMBALAJE | PACKING

FORMATO SIZE	C.P. P.C.	CAJAS BOXES			PALET PALLET		
		PIEZAS PIECES	m ²	Kg.	CAJAS BOXES	m ²	Kg.
60x60 cm RC	B226B	3	1,080	24,60	40	43,20	983,000
60x120 cm RC / Lap.	B310C / B430C	2	1,440	35,68	30	43,20	1070,496
100x100 cm RC / Lap.	B311 / B431B	2	2,000	48,00	24	48,00	1176,000
60x60x2 cm RC	B410A	2	0,720	33,82	30	21,60	1014,703
60x120x2 cm RC	B600C	1	0,720	34,36	27	19,44	927,793
100x100x2 cm RC	B600A	1	1,000	49,17	24	24,00	1180,008

Nomade White



Nomade Grey



Nomade Bone



Nomade Taupe





REVESTIMIENTO / WALL
 Nomade 7 Bone 40x120 RC
 Nomade 7 Rel Bone 40x120 RC

PAVIMENTO / FLOOR
 Nomade 7 Bone 40x120 RC

NOMADE

PORCELÁNICO | PORCELAIN TILE



FORMATOS | SIZES

40x120 cm RC
 16"x48" RC



Nomade White



40x120x0,7 cm RC

Nomade Rel White



40x120x0,7 cm RC

Nomade Grey




40x120x0,7 cm RC

Nomade Rel Grey



40x120x0,7 cm RC

Nomade Bone



40x120x0,7 cm RC

Nomade Rel Bone



40x120x0,7 cm RC

Nomade Taupe



40x120x0,7 cm RC

Nomade Rel Taupe



40x120x0,7 cm RC

Nomade Dec Cold



40x120x0,7 cm RC 1

Nomade Dec Warm



40x120x0,7 cm RC 1

EMBALAJE | PACKING

FORMATO SIZE	C.P. P.C.	CAJAS BOXES			PALET PALLET		
		PIEZAS PIECES	m ²	Kg.	CAJAS BOXES	m ²	Kg.
40x120x0,7 cm RC	B288	4	1,920	29,79	24	46,08	714,977
40x120x0,7 cm RC Rel. / Dec.	B312 DEC	5	2,400	38,94	18	43,20	701,006



REVESTIMIENTO / WALL
 Nomade Taupe 33x100 RC
 Nomade Rel Taupe 33x100 RC

PAVIMENTO / FLOOR
 Nomade Taupe 100x100 RC

NOMADE

PASTA BLANCA | WHITE BODY



FORMATOS | SIZES

33x100 cm RC 12
 13"x40" RC

Nomade White



33x100 cm RC

Nomade Grey



33x100 cm RC

Nomade Bone



33x100 cm RC

Nomade Taupe



33x100 cm RC

Nomade Rel White



33x100 cm RC

Nomade Rel Grey



33x100 cm RC

Nomade Rel Bone



33x100 cm RC

Nomade Rel Taupe



33x100 cm RC

EMBALAJE | PACKING

FORMATO SIZE	C.P. P.C.	CAJAS BOXES			PALET PALLET		
		PIEZAS PIECES	m ²	Kg.	CAJAS BOXES	m ²	Kg.
33x100 cm RC	B208A	4	1,330	25,63	48	63,84	1230,197
33x100 cm RC Rel.	B230 DEC	4	1,330	25,63	48	63,84	1230,197



CEMENTO
84
CONCRETE

CEMENTO
85
CONCRETE

PAVIMENTO / FLOOR
Make Up 20 Grey 100x100 RC
Make Up 20 Hydra Cold 60x60 RC



MAKE UP

CONCRETE COLLECTION



PORCELÁNICO | PORCELAIN TILE

31,6x60,8 cm | 12"x24"
60x60 cm RC | 24"x24" RC
60x120 cm RC | 24"x48" RC
100x100 cm RC | 40"x40" RC
60x120x2 cm RC | 24"x48"x0,8" RC
100x100x2 cm RC | 40"x40"x0,8" RC



REVESTIMIENTO / WALL
Make Up Grey 100x100 RC

PAVIMENTO / FLOOR
Make Up 20 Grey 100x100 RC

MAKE UP

PORCELÁNICO | PORCELAIN TILE



FORMATOS | SIZES

100x100 cm RC
40"x40" RC

Colores disponibles CTE3
CTE3 Available colours
WHITE
GREY
MINK

CTE1
CTE3

UPEC

60x120 cm RC
24"x48" RC

CTE1

31,6x60,8 cm
12"x24"

CTE1

14

60x60 cm RC
24"x24" RC

CTE1
CTE3

UPEC

Make Up White



Make Up Grey



Make Up Dark



Make Up Mink



OUTDOOR20

100x100 cm RC
40"x40" RC

CTE3

60x120 cm RC
24"x48" RC

CTE3



Piezas especiales disponibles en el *Anexo pág.474
Special pieces available in *Annex p.474

EMBALAJE | PACKING

FORMATO SIZE	C.P. P.C.	CAJAS BOXES			PALET PALLET		
		PIEZAS PIECES	m ²	Kg.	CAJAS BOXES	m ²	Kg.
31,6x60,8 cm	B186A	6	1,150	24,04	40	46,00	961,584
60x60 cm RC	B226B	3	1,080	24,60	40	43,20	983,000
60x120 cm RC	B310C	2	1,440	35,68	30	43,20	1070,496
100x100 cm RC	B311	2	2,000	48,00	24	48,00	1176,000
60x120x2 cm RC	B600C	1	0,720	34,36	27	19,44	927,793
100x100x2 cm RC	B600A	1	1,000	49,17	24	24,00	1180,008



REVESTIMIENTO / WALL
Make Up White 60x120 RC

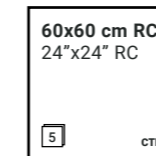
PAVIMENTO / FLOOR
Make Up White 60x60 RC
Make Up Hidra Cold 60x60 RC

MAKE UP

PORCELÁNICO | PORCELAIN TILE



FORMATOS | SIZES



in&out

Make Up Hidra Warm



60x60 cm RC
60x60x2 cm RC

Make Up Hidra Cold



60x60 cm RC
60x60x2 cm RC


EMBALAJE | PACKING

FORMATO SIZE	C.P. P.C.	CAJAS BOXES			PALET PALLET		
		PIEZAS PIECES	m ²	Kg.	CAJAS BOXES	m ²	Kg.
60x60 cm RC	B226B	3	1,080	24,60	40	43,20	983,000
60x60x2 cm RC	B410A	2	0,720	33,82	30	21,60	1014,703



CEMENTO
90
CONCRETE

CEMENTO
91
CONCRETE



PAVIMENTO / FLOOR
Contract 20 White 60x120 RC



CONTRACT
CONCRETE COLLECTION

PORCELÁNICO | PORCELAIN TILE

60x120 cm RC | 24"x48" RC
100x100 cm RC | 40"x40" RC
60x90x2 cm RC | 24"x36"x0,8" RC
60x120x2 cm RC | 24"x48"x0,8" RC
100x100x2 cm RC | 40"x40"x0,8" RC

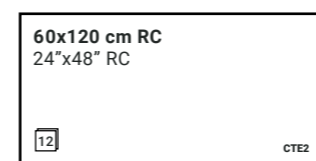
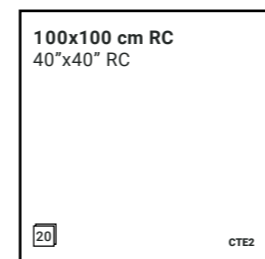


CONTRACT

PORCELÁNICO | PORCELAIN TILE



FORMATOS | SIZES



OUTDOOR20



Piezas especiales disponibles en el *Anexo pág.474
Special pieces available in *Annex p.474

EMBALAJE | PACKING

FORMATO SIZE	C.P. P.C.	CAJAS BOXES			PALET PALLET		
		PIEZAS PIECES	m ²	Kg.	CAJAS BOXES	m ²	Kg.
60x120 cm RC	B310C	2	1,440	35,68	30	43,20	1070,496
100x100 cm RC	B311	2	2,000	48,00	24	48,00	1176,000
60x90x2 cm RC	B524A	2	1,080	49,42	24	25,92	1185,995
60x120x2 cm RC	B600C	1	0,720	34,36	27	19,44	927,793
100x100x2 cm RC	B600A	1	1,000	49,17	24	24,00	1180,008

Contract White



Contract Grey



Contract Graphite



PAVIMENTO / FLOOR
Contract 20 White 60x120 RC
Contract 20 Graphite 60x120 RC



REVESTIMIENTO / WALL
Luna Bianco 60x120 RC

PAVIMENTO / FLOOR
Kenzo 7 Dark 100x100 RC



KENZO
CONCRETE COLLECTION

PORCELÁNICO | PORCELAIN TILE

- 30x60x0,7 cm RC | 12"x24"0,3" RC
- 60x60x0,7 cm RC | 24"x24"0,3" RC
- 60x120x0,7 cm RC | 24"x48"0,3" RC
- 100x100x0,7 cm RC | 40"x40"0,3" RC



KENZO

PORCELÁNICO | PORCELAIN TILE



FORMATOS | SIZES

VIKER


100x100 cm RC
40"x40" RC 6

60x120 cm RC
24"x48" RC 18

60x60 cm RC
24"x24" RC 21

30x60 cm RC
12"x24" RC 32

Kenzo White



Kenzo Beige



Kenzo Silver




Kenzo Graphite



Kenzo Blue Grey



Kenzo Dark



Piezas especiales disponibles en el *Anexo pág.474
Special pieces available in *Annex p.474

EMBALAJE | PACKING

FORMATO SIZE	C.P. P.C.	CAJAS BOXES			PALET PALLET		
		PIEZAS PIECES	m ²	Kg.	CAJAS BOXES	m ²	Kg.
30x60x0,7 cm RC	B290	7	1,260	23,50	40	50,40	840,000
60x60x0,7 cm RC	B291	4	1,440	23,50	40	57,60	955,000
60x120x0,7 cm RC	B289	3	2,160	35,00	20	43,20	890,000
100x100x0,7 cm RC	B292	3	3,000	48,25	24	72,00	1175,000

REVESTIMIENTO / WALL
Kenzo 7 Beige 30x60 RC
Elit Bianco 120x120 RC

PAVIMENTO / FLOOR
Kenzo 7 Beige 60x60 RC
Loira Natural 20x120 RC



CEMENTO 8 CONCRETE

CEMENTO 99 CONCRETE

PAVIMENTO / FLOOR
Belfort Gris 75x75 RC
Belfort 20 Gris 75x75 RC



BELFORT

CONCRETE COLLECTION



PORCELÁNICO | PORCELAIN TILE

47,2x47,2 cm | 18"x18"
60x60 cm | 24"x24"
75x75 cm RC | 29,5"x29,5" RC
60x60x2 cm RC | 24"x24"x0,8" RC
75x75x2 cm RC | 29,5"x29,5"x0,8" RC



CEMENTO CONCRETE

100

PAVIMENTO / FLOOR
Belfort 20 Gris 60x60 RC

BELFORT

PORCELÁNICO | PORCELAIN TILE



FORMATOS | SIZES

75x75 cm RC
29,5"x29,5" RC

CTE1

60x60 cm
24"x24"

CTE1

47,2x47,2
18"x18"

Colores disponibles
Available colours
GRIS
GRAFITO

CTE1

OUTDOOR20

75x75 cm RC
29,5"x29,5" RC

Colores disponibles
Available colours
GRIS
GRAFITO

UPEC.F+

CTE3

60x60 cm RC
24"x24" RC

Colores disponibles
Available colours
GRIS
GRAFITO

CTE3



Piezas especiales disponibles en el *Anexo pág.474
Special pieces available in *Annex p.474

EMBALAJE | PACKING

FORMATO SIZE	C.P. P.C.	CAJAS BOXES			PALET PALLET		
		PIEZAS PIECES	m ²	Kg.	CAJAS BOXES	m ²	Kg.
47,2x47,2 cm	B187	6	1,340	26,47	56	75,04	1482,040
60x60 cm	B208	3	1,080	24,60	40	43,20	983,000
75x75 cm RC	B273B	2	1,125	26,79	40	45,00	1071,450
60x60x2 cm RC	B410A	2	0,720	33,82	30	21,60	1014,703
75x75x2 cm RC	B524B	1	0,562	26,35	45	25,29	1185,595

Belfort Blanco



Belfort Tostado



Belfort Gris



Belfort Grafito



CEMENTO CONCRETE

101



102 CEMENTO CONCRETE

103 CEMENTO CONCRETE

REVESTIMIENTO / WALL
Code Rel Black 33x100 RC
Code Black 33x100 RC

PAVIMENTO / FLOOR
Formentera Roble 20x120 RC



CODE
CONCRETE COLLECTION

PASTA BLANCA | WHITE BODY
33x100 cm RC | 13"x40" RC



REVESTIMIENTO / WALL
 Code Rel Grey 33x100 RC
 Code Grey 33x100 RC

PAVIMENTO / FLOOR
 Glamora Nature 29,5x120 RC

CODE


PASTA BLANCA | WHITE BODY



FORMATOS | SIZES

33x100 cm RC 10
 13"x40" RC

Code White



33x100 cm RC

Code Grey



33x100 cm RC

Code Rel Grey



33x100 cm RC

Code Black



33x100 cm RC

Code Rel Black



33x100 cm RC

EMBALAJE | PACKING

FORMATO SIZE	C.P. P.C.	CAJAS BOXES			PALET PALLET		
		PIEZAS PIECES	m ²	Kg.	CAJAS BOXES	m ²	Kg.
33x100 cm RC	B208A	4	1,330	25,63	48	63,84	1230,197
33x100 cm RC Rel.	B230 DEC	4	1,330	25,63	48	63,84	1230,197



REVESTIMIENTO / WALL
 Manhattan White 33x100 RC
 Manhattan Rel White 33x100 RC



MANHATTAN
 CONCRETE COLLECTION

PASTA BLANCA | WHITE BODY

33x100 cm RC | 13"x40" RC

PORCELÁNICO | PORCELAIN TILE

60x60 cm RC | 24"x24" RC



REVESTIMIENTO / WALL
 Manhattan Nude 33x100 RC
 Manhattan Rel Nude 33x100 RC

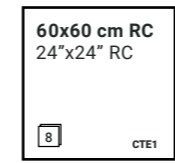
PAVIMENTO / FLOOR
 Manhattan Graphite 60x60 RC

MANHATTAN


PORCELÁNICO | PORCELAIN TILE



FORMATOS | SIZES



Manhattan White



Manhattan Graphite



Manhattan Nude



Piezas especiales disponibles en el *Anexo p.474
 Special pieces available in *Annex p.474

EMBALAJE | PACKING

FORMATO SIZE	C.P. P.C.	CAJAS BOXES			PALET PALLET		
		PIEZAS PIECES	m ²	Kg.	CAJAS BOXES	m ²	Kg.
60x60 cm RC	B226B	3	1,080	24,60	40	43,20	983,000



REVESTIMIENTO / WALL
 Manhattan Nude 33x100 RC
 Manhattan Rel Nude 33x100 RC

PAVIMENTO / FLOOR
 Manhattan Nude 60x60 RC

MANHATTAN

PASTA BLANCA | WHITE BODY



FORMATOS | SIZES


33x100 cm RC 8
 13"x39,4" RC

Manhattan White



33x100 cm RC

Manhattan Graphite



33x100 cm RC

Manhattan Nude



33x100 cm RC

Manhattan Dec White



33x100 cm RC

Manhattan Dec Nude



33x100 cm RC

Manhattan Rel White



33x100 cm RC

Manhattan Rel Graphite



33x100 cm RC

Manhattan Rel Nude



33x100 cm RC

Manhattan Dec Graphite



33x100 cm RC

EMBALAJE | PACKING

FORMATO SIZE	C.P. P.C.	CAJAS BOXES			PALET PALLET		
		PIEZAS PIECES	m ²	Kg.	CAJAS BOXES	m ²	Kg.
33x100 cm RC	B208B	4	1,330	25,63	48	63,84	1230,197
33x100 cm RC Rel. / Dec.	B230 DEC	4	1,330	25,63	48	63,84	1230,197

REVESTIMIENTO / WALL
Exa Grey 33x100 RC

PAVIMENTO / FLOOR
Exa Grey 60x60 RC





REVESTIMIENTO / WALL
Exa Grey 33x100 RC
Exa Dec Cold 33x100 RC

PAVIMENTO / FLOOR
Exa Grey 60x60 RC

EXA

PORCELÁNICO | PORCELAIN TILE




FORMATOS | SIZES

60x60 cm RC
24"x24" RC

10 CTE1

Exa White



Exa Grey



Exa Calcite



Piezas especiales disponibles en el *Anexo pág.474
Special pieces available in *Annex p.474

EMBALAJE | PACKING

FORMATO SIZE	C.P. P.C.	CAJAS BOXES			PALET PALLET		
		PIEZAS PIECES	m ²	Kg.	CAJAS BOXES	m ²	Kg.
60x60 cm RC	B226B	3	1,080	24,60	40	43,20	983,000



REVESTIMIENTO / WALL
Exa Calcite 33x100 RC
Exa Rel Calcite 33x100 RC

PAVIMENTO / FLOOR
Exa Calcite 60x60 RC

EXA

PASTA BLANCA | WHITE BODY



FORMATOS | SIZES

33x100 cm RC
13"x40" RC

14

Exa White



33x100 cm RC

Exa Rel White



33x100 cm RC

Exa Grey



33x100 cm RC

Exa Rel Grey



33x100 cm RC

Exa Calcite



33x100 cm RC

Exa Rel Calcite



33x100 cm RC

Exa Dec Cold



33x100 cm RC

Exa Dec Warm



33x100 cm RC

EMBALAJE | PACKING

FORMATO SIZE	C.P. P.C.	CAJAS BOXES			PALET PALLET		
		PIEZAS PIECES	m ²	Kg.	CAJAS BOXES	m ²	Kg.
33x100 cm RC / Rel. Dec.	B208A / B230DEC	4	1,330	25,63	48	63,84	1230,197



REVESTIMIENTO / WALL
Menorca Blanco 33x100 RC
Menorca Rel Blanco 33x100 RC

PAVIMENTO / FLOOR
Glamora Rovere 29,5x120 RC

MENORCA
CONCRETE COLLECTION

PASTA BLANCA | WHITE BODY
33x100 cm RC | 13"x40" RC



REVESTIMIENTO / WALL
Menorca Rel Blanco 33x100 RC

PAVIMENTO / FLOOR
Glamora Rovere 29,5x120 RC

MENORCA

PASTA BLANCA | WHITE BODY



FORMATOS | SIZES

33x100 cm RC 6
13"x39,4" RC

Menorca Blanco



33x100 cm RC

Menorca Rel Blanco



33x100 cm RC

EMBALAJE | PACKING

FORMATO SIZE	C.P. P.C.	CAJAS BOXES			PALET PALLET		
		PIEZAS PIECES	m ²	Kg.	CAJAS BOXES	m ²	Kg.
33x100 cm RC	B208A	4	1,330	25,63	48	63,84	1230,197
33x100 cm RC Rel.	B230DEC	4	1,330	25,63	48	63,84	1230,197

PAVIMENTO / FLOOR
Mustang Grey 100x100 RC
Mustang 20 Grey 100x100 RC



MUSTANG

CONCRETE COLLECTION



PORCELÁNICO | PORCELAIN TILE

60x60 cm | 24"x24"
60x60 cm RC | 24"x24" RC
75x75 cm RC | 29,5"x29,5" RC
60x60x2 cm RC | 24"x24"x0,8"
75x75x2 cm RC | 29,5"x29,5"x0,8" RC



124 CEMENTO CONCRETE

MUSTANG

PORCELÁNICO | PORCELAIN TILE



FORMATOS | SIZES

75x75 cm RC
29,5"x29,5" RC

IBB UPEC

10 CTE1

60x60 cm RC
24"x24" RC

IBB UPEC

10 CTE1

60x60 cm
24"x24"

Colores disponibles CTE3
Available colours CTE3
WHITE
GREY
MINK

10 CTE3

OUTDOOR20

75x75 cm RC
29,5"x29,5" RC

10 CTE3

60x60 cm RC
24"x24" RC

IBB UPEC.F+

Certificación disponible
Certification available
GREY
MINK
ANTHRACITE

10 CTE3



Piezas especiales disponibles en el *Anexo pág.474
Special pieces available in *Annex p.474

EMBALAJE | PACKING

FORMATO SIZE	C.P. P.C.	CAJAS BOXES			PALET PALLET		
		PIEZAS PIECES	m ²	Kg.	CAJAS BOXES	m ²	Kg.
60x60 cm	B208	3	1,080	24,60	40	43,20	983,000
60x60 cm RC	B226B	3	1,080	24,60	40	43,20	983,000
75x75 cm RC	B273B	2	1,125	26,79	40	45,00	1071,450
60x60x2 cm RC	B410A	2	0,720	33,82	30	21,60	1014,703
75x75x2 cm RC	B524B	1	0,562	26,35	45	25,29	1185,595

Mustang White



Mustang Grey



Mustang Mink




Mustang Noce



Mustang Anthracite



125 CEMENTO CONCRETE



CEMENTO
126
CONCRETE

CEMENTO
127
CONCRETE

PAVIMENTO / FLOOR
Porto 20 White 60x60 RC



PORTO
CONCRETE COLLECTION

PORCELÁNICO | PORCELAIN TILE

60x60x2 cm RC | 24"x24"x0,8" RC

ecostone

PORTO

PORCELÁNICO | PORCELAIN TILE



FORMATOS | SIZES

OUTDOOR20



Piezas especiales disponibles en el *Anexo pág.474
Special pieces available in *Annex p.474

Porto White



Porto Taupe



Porto Grey



Porto Graphite



EMBALAJE | PACKING

FORMATO SIZE	C.P. P.C.	CAJAS BOXES			PALET PALLET		
		PIEZAS PIECES	m ²	Kg.	CAJAS BOXES	m ²	Kg.
60x60x2 cm RC	B110	2	0,720	30,00	30	21,60	962,000



CONCRETE
130
CEMENTO

CONCRETE
131
CEMENTO

PAVIMENTO / FLOOR
Area 20 Beige 60x60 RC



AREA
CONCRETE COLLECTION

IB UPEC·F+

PORCELÁNICO | PORCELAIN TILE
60x60x2 cm RC | 24"x24"x0,8" RC



AREA

PORCELÁNICO | PORCELAIN TILE



FORMATOS | SIZES

OUTDOOR20



Area Beige



Area Grey



Area Graphite



Piezas especiales disponibles en el *Anexo pág.474
Special pieces available in *Annex p.474


EMBALAJE | PACKING

FORMATO SIZE	C.P. P.C.	CAJAS BOXES			PALET PALLET		
		PIEZAS PIECES	m ²	Kg.	CAJAS BOXES	m ²	Kg.
60x60x2 cm RC	B410A	2	0,720	30,00	30	21,60	962,000

CONCRETE
132

CONCRETE
133

PAVIMENTO / FLOOR
Area 20 Grey 60x60 RC



134 CEMENTO CONCRETE

135 CEMENTO CONCRETE

PAVIMENTO / FLOOR
Synergy 20 Grey 60x60 RC



SYNERGY
CONCRETE COLLECTION



PORCELÁNICO | PORCELAIN TILE

60x60 cm | 24"x24"
60x60x2 cm RC | 24"x24"x0,8" RC



SYNERGY

PORCELÁNICO | PORCELAIN TILE



FORMATOS | SIZES



OUTDOOR20



Synergy Pearl



Synergy Grey



Synergy Black



Synergy Sand



Synergy Brown



Piezas especiales disponibles en el *Anexo pág.474
Special pieces available in *Annex p.474

EMBALAJE | PACKING

FORMATO SIZE	C.P. P.C.	CAJAS BOXES			PALET PALLET		
		PIEZAS PIECES	m ²	Kg.	CAJAS BOXES	m ²	Kg.
60x60 cm	B208	3	1,080	24,60	40	43,20	983,000
60x60x2 cm RC	B410A	2	0,720	33,82	30	21,60	1014,703



138
CEMENTO
CONCRETE

139
CEMENTO
CONCRETE

REVESTIMIENTO / WALL
Town White 31,6x60,8
Town Rel Grey 31,6x60,8

PAVIMENTO / FLOOR
Town White 31,6x60,8



TOWN
CONCRETE COLLECTION

PORCELÁNICO | PORCELAIN TILE
31,6x60,8 cm | 12"x24"



CEMENTO CONCRETE

140

REVESTIMIENTO / WALL
 Town Grey 31,6x60,8
 Town Rel Grey 31,6x60,8

PAVIMENTO / FLOOR
 Town Grey 31,6x60,8

TOWN

PORCELÁNICO | PORCELAIN TILE



FORMATOS | SIZES

31,6x60,8
 12"x24" CTE1
 CTE2
 CTE3 15

Piezas especiales disponibles en el *Anexo pág.474
 Special pieces available in *Annex p.474

EMBALAJE | PACKING

FORMATO SIZE	C.P. P.C.	CAJAS BOXES			PALET PALLET		
		PIEZAS PIECES	m ²	Kg.	CAJAS BOXES	m ²	Kg.
31,6x60,8 cm CTE1, CTE2 / CTE3	B186A / B205DEC	6	1,150	24,04	40	46,00	961,584

Town White



Town Grey



Town Black



Town Mink



Town Taupe



CEMENTO CONCRETE

141

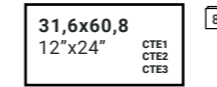


TOWN

PORCELÁNICO | PORCELAIN TILE



FORMATOS | SIZES



Town White



31,6x60,8 cm

Town Grey



31,6x60,8 cm

Town Black




31,6x60,8 cm

Town Mink



31,6x60,8 cm

Town Taupe



31,6x60,8 cm

Town Rel Grey



31,6x60,8 cm

Town Rel Black



31,6x60,8 cm

Town Rel Taupe



31,6x60,8 cm

CONCRETE
142
CEMENTO

CONCRETE
143
CEMENTO

REVESTIMIENTO / WALL
Town Rel Taupe 31,6x60,8

EMBALAJE | PACKING

FORMATO SIZE	C.P. P.C.	CAJAS BOXES			PALET PALLET		
		PIEZAS PIECES	m ²	Kg.	CAJAS BOXES	m ²	Kg.
31,6x60,8 cm CTE1, CTE2 / CTE3	B186A / B205DEC	6	1,150	24,04	40	46,00	961,584
31,6x60,8 cm Rel.	B205DEC	6	1,150	24,04	40	46,00	961,584



144
CEMENTO CONCRETE

145
CEMENTO CONCRETE

REVESTIMIENTO / WALL
Hackney White 25x75
Hackney Dec Cold 25x75

PAVIMENTO / FLOOR
Hackney White 47,2x47,2



HACKNEY
CONCRETE COLLECTION

PASTA BLANCA | WHITE BODY
25x75 cm | 9,8"x29,5"

PORCELÁNICO | PORCELAIN TILE
47,2x47,2 cm | 18"x18"



146

CEMENTO
CONCRETE

REVESTIMIENTO / WALL
Hackney Rel White 25x75
Hackney White 25x75

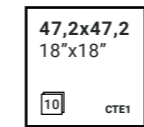
PAVIMENTO / FLOOR
Hackney White 47,2x47,2

HACKNEY

PORCELÁNICO | PORCELAIN TILE



FORMATOS | SIZES



Hackney White



Hackney Grey



Hackney Calcite



Hackney Taupe



Piezas especiales disponibles en el *Anexo pág.474
Special pieces available in *Annex p.474

EMBALAJE | PACKING

FORMATO SIZE	C.P. P.C.	CAJAS BOXES			PALET PALLET		
		PIEZAS PIECES	m ²	Kg.	CAJAS BOXES	m ²	Kg.
47,2x47,2 cm	B187	6	1,340	26,47	56	75,04	1482,040

CEMENTO
CONCRETE

147



REVESTIMIENTO / WALL
 Hackney Rel Calcite 25x75
 Hackney Calcite 25x75

HACKNEY

PASTA BLANCA | WHITE BODY



FORMATOS | SIZES


25x75 cm 20
 9,8"x29,5"

Hackney White



25x75 cm

Hackney Grey



25x75 cm

Hackney Calcite



25x75 cm

Hackney Taupe



25x75 cm

Hackney Dec Cold



25x75 cm

Hackney Rel White



25x75 cm

Hackney Rel Grey



25x75 cm

Hackney Rel Calcite



25x75 cm

Hackney Rel Taupe



25x75 cm

Hackney Dec Warm



25x75 cm

EMBALAJE | PACKING

FORMATO SIZE	C.P. P.C.	CAJAS BOXES			PALET PALLET		
		PIEZAS PIECES	m ²	Kg.	CAJAS BOXES	m ²	Kg.
25x75 cm	B149	7	1,310	21,00	48	62,88	1007,966
25x75 cm Rel. / Dec.	B166DEC	7	1,310	21,00	48	62,88	1007,966

NATURALIDAD DE TODO UN CLÁSICO

La piedra es todo un clásico en interiorismo. Estilo sobrio pero renovado que se inspira en la naturaleza. La elegancia atemporal de la piedra se reinterpreta para integrarse en espacios con un atractivo moderno.

NATURALNESS OF A CLASSIC

Stone is a classic in interior design. A sober but renewed style inspired by nature. The timeless elegance of stone is reinterpreted to fit into spaces with a modern appeal.


LE NATUREL D'UN CLASSIQUE

La pierre est un classique de la décoration intérieure. Un style sobre mais renouvelé, inspiré par la nature. L'élégance intemporelle de la pierre est réinterprétée pour s'intégrer dans des espaces au charme moderne.

DIE NATÜRLICHKEIT EINES KLASSIKERS

Naturstein ist ein Klassiker der Innenarchitektur. Ein nüchterner, aber erneuerter, von der Natur inspirierter Stil. Die zeitlose Eleganz des Steins wird neu interpretiert, um sich in Räume mit moderner Ausstrahlung einzufügen.

PIEDRA STONE



PAVIMENTO / FLOOR
Axis 20 Black 60x60 RC



AXIS
STONE COLLECTION

PORCELÁNICO | PORCELAIN TILE

- | | |
|-----------------------------------|----------------------------|
| 61x61x2 cm 24"x24"x0,8" | 31,6x60,8 cm 12"x24" |
| 60x60x2 cm RC 24"x24"x0,8" RC | 60x60 cm RC 24"x24" RC |
| 60x90x2 cm RC 24"x36"x0,8" RC | 60x90 cm RC 24"x36" RC |
| 60x120x2 cm RC 24"x48"x0,8" RC | 60x120 cm RC 24"x48" RC |
| 100x100x2 cm RC 40"x40"x0,8" RC | 100x100 cm RC 40"x40" RC |



PIEDRA STONE

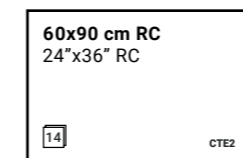
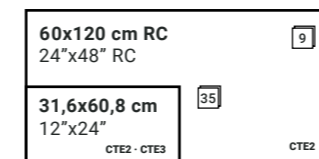
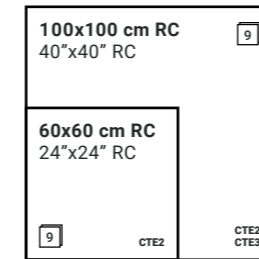
PAVIMENTO / FLOOR
Axis 20 Cream 60x120 RC

AXIS

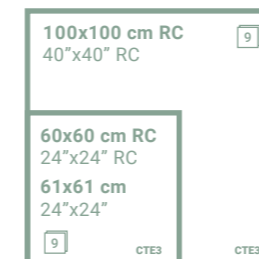
PORCELÁNICO | PORCELAIN TILE



FORMATOS | SIZES



OUTDOOR20



Piezas especiales disponibles en el *Anexo pág.474
Special pieces available in *Annex p.474

EMBALAJE | PACKING

FORMATO SIZE	C.P. P.C.	CAJAS BOXES			PALET PALLET		
		PIEZAS PIECES	m ²	Kg.	CAJAS BOXES	m ²	Kg.
31,6x60,8 cm CTE2 / CTE3	B186A / B205DEC	6	1,150	24,04	40	46,00	961,584
60x60 cm RC	B226B	3	1,080	24,60	40	43,20	983,000
60x90 cm RC	B273A	3	1,620	37,75	32	51,84	1207,976
60x120 cm RC	B310C	2	1,440	35,68	30	43,20	1070,496
100x100 cm RC	B311	2	2,000	48,00	24	48,00	1176,000
60x60x2 cm RC	B410A	2	0,720	33,82	30	21,60	1014,703
61x61x2 cm RC	B360B	2	0,744	34,21	30	22,32	1026,430
60x90x2 cm RC	B524A	2	1,080	49,42	24	25,92	1185,995
60x120x2 cm RC	B600C	1	0,720	34,36	27	19,44	927,793
100x100x2 cm RC	B600A	1	1,000	49,17	24	24,00	1180,008

Axis White



Axis Grey




Axis Black



Axis Cream



PIEDRA STONE



PIEDRA / STONE
156

PIEDRA / STONE
157

PAVIMENTO / FLOOR
Stonehenge 20 Oxide 60x120 RC



STONEHENGE

STONE COLLECTION

BIM
LIBRARY

PORCELÁNICO | PORCELAIN TILE

60x60x2 cm RC 24"x24"x0,8" RC	31,6x60,8 cm 12"x24"
60x90x2 cm RC 24"x36"x0,8" RC	60x60 cm RC 24"x24" RC
60x120x2 cm RC 24"x48"x0,8" RC	60x90 cm RC 24"x36" RC
100x100x2 cm RC 40"x40"x0,8" RC	60x120 cm RC 24"x48" RC
	100x100 cm RC 40"x40" RC



REVESTIMIENTO / WALL
Stonehenge 20 Grey 60x90 RC

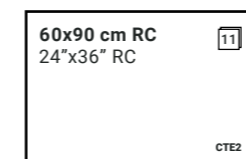
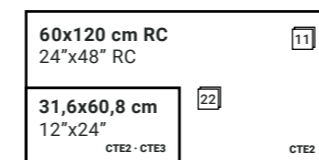
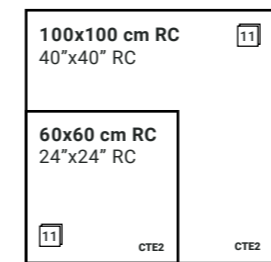
PAVIMENTO / FLOOR
Stonehenge 20 Grey 60x90 RC
Stonehenge 20 Grey 60x60 RC

STONEHENGE

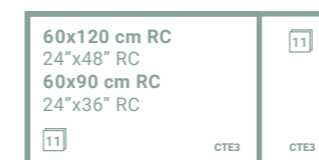

PORCELÁNICO | PORCELAIN TILE



FORMATOS | SIZES



OUTDOOR20



Piezas especiales disponibles en el *Anexo pág.474
Special pieces available in *Annex p.474

EMBALAJE | PACKING

FORMATO SIZE	C.P. P.C.	CAJAS BOXES			PALET PALLET		
		PIEZAS PIECES	m ²	Kg.	CAJAS BOXES	m ²	Kg.
31,6x60,8 cm CTE2 / CTE3	B186A / B205DEC	6	1,150	24,04	40	46,00	961,584
60x60 cm RC	B226B	3	1,080	24,60	40	43,20	983,000
60x90 cm RC	B273A	3	1,620	37,75	32	51,84	1207,976
60x120 cm RC	B310C	2	1,440	35,68	30	43,20	1070,496
100x100 cm RC	B311	2	2,000	48,00	24	48,00	1176,000
60x60x2 cm RC	B410A	2	0,720	33,82	30	21,60	1014,703
60x90x2 cm RC	B524A	2	1,080	49,42	24	25,92	1185,995
100x100x2 cm RC	B600A	1	1,000	49,17	24	24,00	1180,008
60x120x2 cm RC	B600C	1	0,720	34,36	27	19,44	927,793

Stonehenge White



Stonehenge Grey



Stonehenge Oxide





STONEHENGE

PORCELÁNICO | PORCELAIN TILE



FORMATOS | SIZES

31,6x60,8 cm ²²
12"x24"
CTE2 - CTE3

Stonehenge White



31,6x60,8 cm

Stonehenge Grey



31,6x60,8 cm

Stonehenge Oxide



31,6x60,8 cm

Stonehenge Elio White



31,6x60,8 cm

Stonehenge Elio Grey




31,6x60,8 cm

Stonehenge Elio Oxide



31,6x60,8 cm

Stonehenge Rel White



31,6x60,8 cm

Stonehenge Rel Grey



31,6x60,8 cm

Stonehenge Rel Oxide




31,6x60,8 cm

REVESTIMIENTO / WALL
Stonehenge White 31,6x60,8
Stonehenge Rel White 31,6x60,8

PAVIMENTO / FLOOR
Stonehenge White 31,6x60,8

EMBALAJE | PACKING

FORMATO SIZE	C.P. P.C.	CAJAS BOXES			PALET PALLET		
		PIEZAS PIECES	m ²	Kg.	CAJAS BOXES	m ²	Kg.
31,6x60,8 cm CTE2 / CTE3	B186A / B205DEC	6	1,150	24,04	40	46,00	961,584
31,6x60,8 cm Rel.	B205DEC	6	1,150	24,04	40	46,00	961,584



PIEDRA STONE
162

PIEDRA STONE
163

PAVIMENTO / FLOOR
Valley 20 Beige 100x100 RC



VALLEY
STONE COLLECTION

BIM
LIBRARY

PORCELÁNICO | PORCELAIN TILE

- | | | | |
|-----------------|-----------------|---------------|------------|
| 60x60x2 cm RC | 24"x24"x0,8" RC | 31,6x60,8 cm | 12"x24" |
| 60x90x2 cm RC | 24"x36"x0,8" RC | 60x60 cm RC | 24"x24" RC |
| 60x120x2 cm RC | 24"x48"x0,8" RC | 60x90 cm RC | 24"x36" RC |
| 100x100x2 cm RC | 40"x40"x0,8" RC | 60x120 cm RC | 24"x48" RC |
| | | 100x100 cm RC | 40"x40" RC |



PAVIMENTO / FLOOR
Valley 20 White 60x120 RC

VALLEY

PORCELÁNICO | PORCELAIN TILE



FORMATOS | SIZES

100x100 cm RC 11
40"x40" RC

60x60 cm RC 22
24"x24" RC

CTE2 CTE2

60x120 cm RC 28
24"x48" RC

31,6x60,8 cm 25
12"x24"

CTE3 CTE3 CTE2

60x90 cm RC 20
24"x36" RC

CTE2

OUTDOOR20

100x100 cm RC 11
40"x40" RC

60x60 cm RC 22
24"x24" RC

CTE3 CTE3

60x120 cm RC 28
24"x48" RC

60x90 cm RC 20
24"x36" RC

CTE3 CTE3



Piezas especiales disponibles en el *Anexo pág.474
Special pieces available in *Annex p.474

EMBALAJE | PACKING

FORMATO SIZE	C.P. P.C.	CAJAS BOXES			PALET PALLET		
		PIEZAS PIECES	m ²	Kg.	CAJAS BOXES	m ²	Kg.
31,6x60,8 cm CTE2 / CTE3	B186A / B205DEC	6	1,150	24,04	40	46,00	961,584
60x60 cm RC	B226B	3	1,080	24,60	40	43,20	983,000
60x90 cm RC	B273A	3	1,620	37,75	32	51,84	1207,976
60x120 cm RC	B310C	2	1,440	35,68	30	43,20	1070,496
100x100 cm RC	B311	2	2,000	48,00	24	48,00	1176,000
60x60x2 cm RC	B410A	2	0,720	33,82	30	21,60	1014,703
60x90x2 cm RC	B524A	2	1,080	49,42	24	25,92	1185,995
100x100x2 cm RC	B600A	1	1,000	49,17	24	24,00	1180,008
60x120x2 cm RC	B600C	1	0,720	34,36	27	19,44	927,793

Valley White



Valley Smoke



Valley Grey



Valley Beige





166

PIEDRA STONE

REVESTIMIENTO / WALL
 Valley Smoke 31,6x60,8
 Valley Rel Smoke 31,6x60,8

PAVIMENTO / FLOOR
 Valley Smoke 60x120

VALLEY

PORCELÁNICO | PORCELAIN TILE



FORMATOS | SIZES

31,6x60,8 cm 25
 12"x24"
 CTE2 - CTE3

Valley White



31,6x60,8 cm

Valley Rel White



31,6x60,8 cm

Valley Smoke



31,6x60,8 cm

Valley Rel Smoke



31,6x60,8 cm

Valley Grey



31,6x60,8 cm

Valley Rel Grey



31,6x60,8 cm

Valley Beige



31,6x60,8 cm

Valley Rel Beige



31,6x60,8 cm

PIEDRA STONE

167

EMBALAJE | PACKING

FORMATO SIZE	C.P. P.C.	CAJAS BOXES			PALET PALLET		
		PIEZAS PIECES	m ²	Kg.	CAJAS BOXES	m ²	Kg.
31,6x60,8 cm CTE2 / CTE3	B186A / B205DEC	6	1,150	24,04	40	46,00	961,584
31,6x60,8 cm Rel.	B205DEC	6	1,150	24,04	40	46,00	961,584



STONE
168
PIEDRA

STONE
169
PIEDRA

PAVIMENTO / FLOOR
Coralstone 20 Calcite 60x120 RC



CORALSTONE

STONE COLLECTION

PASTA BLANCA | WHITE BODY

33x100 cm RC | 13"x40" RC

BIM
LIBRARY

PORCELÁNICO | PORCELAIN TILE

60x60x2 cm RC | 24"x24"x0,8" RC
60x90x2 cm RC | 24"x36"x0,8" RC
60x120x2 cm RC | 24"x48"x0,8" RC
100x100x2 cm RC | 40"x40"x0,8" RC

30x60 cm RC | 12"x24" RC
31,6x60,8 cm | 12"x24"
60x60 cm RC | 24"x24" RC
60x120 cm RC | 24"x48" RC
100x100 cm RC | 40"x40" RC



CORALSTONE

PORCELÁNICO | PORCELAIN TILE



FORMATOS | SIZES

100x100 cm RC 40"x40" RC	6		
60x60 cm RC 24"x24" RC	16	CTE2 CTE3	CTE2 CTE3 LAP
60x120 cm RC 24"x48" RC	10		
31,6x60,8 cm 12"x24"	24	CTE2 CTE3	CTE2 LAP
30x60 cm RC 12"x24" RC	24	CTE2	

OUTDOOR20

100x100 cm RC 40"x40" RC	24		
60x60 cm RC 24"x24" RC	16	CTE3	CTE3
60x120 cm RC 24"x48" RC	10		CTE3
60x90 cm RC 24"x36" RC	10		CTE3



Piezas especiales disponibles en el *Anexo pág.474
Special pieces available in *Annex p.474

EMBALAJE | PACKING

FORMATO SIZE	C.P. P.C.	CAJAS BOXES			PALET PALLET		
		PIEZAS PIECES	m ²	Kg.	CAJAS BOXES	m ²	Kg.
30x60 cm RC	B226A	6	1,080	23,50	40	43,20	939,989
31,6x60,8 cm CTE2 / CTE3	B186A / B205DEC	6	1,150	24,04	40	46,00	961,584
60x60 cm RC	B226B	3	1,080	24,60	40	43,20	983,000
60x120 cm RC / Lap.	B310C / B430C	2	1,440	35,68	30	43,20	1070,496
100x100 cm RC / Lap.	B311 / B431B	2	2,000	48,00	24	48,00	1176,000
60x60x2 cm RC	B410A	2	0,720	33,82	30	21,60	1014,703
60x90x2 cm RC	B524A	2	1,080	49,42	24	25,92	1185,995
60x120x2 cm RC	B600C	1	0,720	34,36	27	19,44	927,793
100x100x2 cm RC	B600A	1	1,000	49,17	24	24,00	1180,008

Coralstone Cottone



Coralstone Bianco



Coralstone Calcite



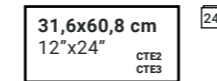
PAVIMENTO / FLOOR
 Coralstone 20 Bianco 60x60 RC
 Coralstone Dec Mare 20 Bianco 60x60 RC

CORALSTONE


PORCELÁNICO | PORCELAIN TILE



FORMATOS | SIZES



Coralstone Cottone



31,6x60,8 cm

Coralstone Bianco



31,6x60,8 cm

Coralstone Calcite



31,6x60,8 cm

Coralstone Rel Cottone



31,6x60,8 cm

Coralstone Rel Bianco



31,6x60,8 cm

Coralstone Rel Calcite



31,6x60,8 cm


PORCELÁNICO | PORCELAIN TILE



FORMATOS | SIZES



Coralstone Dec Mare Cottone



60x60x2 cm RC

Coralstone Dec Mare Bianco



60x60x2 cm RC

Coralstone Dec Mare Calcite



60x60x2 cm RC

EMBALAJE | PACKING

FORMATO SIZE	C.P. P.C.	CAJAS BOXES			PALET PALLET		
		PIEZAS PIECES	m ²	Kg.	CAJAS BOXES	m ²	Kg.
31,6x60,8 cm CTE2 / CTE3	B186A / B205DEC	6	1,150	24,04	40	46,00	961,584
31,6x60,8 cm Rel.	B205DEC	6	1,150	24,04	40	46,00	961,584
60x60x2 cm RC Dec.	B410A	3	1,080	25,11	40	43,20	1004,400



PIEDRA STONE 174

REVESTIMIENTO / WALL
 Coralstone Calcite 33x100 RC
 Reef Calcite 33x100 RC

PAVIMENTO / FLOOR
 Coralstone Calcite 100x100 RC

CORALSTONE


PASTA BLANCA | WHITE BODY



FORMATOS | SIZES

33x100 cm RC 16
 13"x39,4" RC

Coralstone Cottone




33x100 cm RC

Reef Cottone



33x100 cm RC

Coralstone Bianco




33x100 cm RC

Reef Bianco



33x100 cm RC

Coralstone Calcite



33x100 cm RC

Reef Calcite




33x100 cm RC

PIEDRA STONE 175

EMBALAJE | PACKING

FORMATO SIZE	C.P. P.C.	CAJAS BOXES			PALET PALLET		
		PIEZAS PIECES	m ²	Kg.	CAJAS BOXES	m ²	Kg.
33x100 cm RC	B208A	4	1,330	25,63	48	63,84	1230,197
33x100 cm RC Rel.	B230DEC	4	1,330	25,63	48	63,84	1230,197



REVESTIMIENTO / WALL
Omega Grey 60x120 RC

PAVIMENTO / FLOOR
Omega Grey 60x120 RC



OMEGA

STONE COLLECTION

PORCELÁNICO | PORCELAIN TILE

60x60x2 cm RC 24"x24"x0,8" RC	31,6x60,8 cm 12"x24"
60x90x2 cm RC 24"x36"x0,8" RC	60x60 cm RC 24"x24" RC
60x120x2 cm RC 24"x48"x0,8" RC	60x120 cm RC 24"x48" RC
100x100x2 cm RC 40"x40"x0,8" RC	100x100 cm RC 40"x40" RC

OMEGA

PORCELÁNICO | PORCELAIN TILE



FORMATOS | SIZES

100x100 cm RC
40"x40" RC 10

60x60 cm RC
24"x24" RC 25 CTE2 CTE2

60x120 cm RC
24"x48" RC 15 CTE2

31,6x60,8 cm
12"x24" 25 CTE2

OUTDOOR20

100x100 cm RC
40"x40" RC 10

60x60 cm RC
24"x24" RC 25 CTE3 CTE3

60x120 cm RC
24"x48" RC 15 CTE3

60x90 cm RC
24"x36" RC 15 CTE3



Piezas especiales disponibles en el *Anexo pág.474
Special pieces available in *Annex p.474

EMBALAJE | PACKING

FORMATO SIZE	C.P. P.C.	CAJAS BOXES			PALET PALLET		
		PIEZAS PIECES	m ²	Kg.	CAJAS BOXES	m ²	Kg.
31,6x60,8 cm	B186A	6	1,150	24,04	40	46,00	961,584
60x60 cm RC	B226B	3	1,080	24,60	40	43,20	983,000
60x120 cm RC	B310C	2	1,440	35,68	30	43,20	1070,496
100x100 cm RC	B311	2	2,000	48,00	24	48,00	1176,000
60x60x2 cm RC	B410A	2	0,720	33,82	30	21,60	1014,703
60x90x2 cm RC	B594A	2	1,080	49,42	24	25,92	1185,995
60x120x2 cm RC	B600C	1	0,720	34,36	27	19,44	927,793
100x100x2 cm RC	B600A	1	1,000	49,17	24	24,00	1180,008

Omega White



Omega Grey



Omega Greige



Omega Graphite



PIEDRA STONE

178

PAVIMENTO / FLOOR
Omega 20 Graphite 60x90 RC

PIEDRA STONE

179



OMEGA

PORCELÁNICO | PORCELAIN TILE



FORMATOS | SIZES

31,6x60,8 cm 25
12"x24"
CTE2

Omega White



31,6x60,8 cm

Linen White



31,6x60,8 cm

Omega Grey



31,6x60,8 cm

Linen Grey



31,6x60,8 cm

Omega Greige



31,6x60,8 cm

Linen Greige



31,6x60,8 cm

Omega Graphite



31,6x60,8 cm

Linen Graphite




31,6x60,8 cm

PAVIMENTO / FLOOR
Omega Greige 31,6x60,8
Linen Greige 31,6x60,8

PAVIMENTO / FLOOR
Omega Greige 60x60 RC

EMBALAJE | PACKING

FORMATO SIZE	C.P. P.C.	CAJAS BOXES			PALET PALLET		
		PIEZAS PIECES	m ²	Kg.	CAJAS BOXES	m ²	Kg.
31,6x60,8 cm	B186A	6	1,150	24,04	40	46,00	961,584
31,6x60,8 cm Rel.	B205DEC	6	1,150	24,04	40	46,00	961,584



PIEDRA STONE 182

PIEDRA STONE 183

REVESTIMIENTO / WALL
Livermore 20 Black 100x100 RC

PAVIMENTO / FLOOR
Livermore 20 Black 100x100 RC



LIVERMORE

STONE COLLECTION



PASTA BLANCA | WHITE BODY

33x100 cm RC | 13"x40" RC

PASTA ROJA | RED BODY

20x60 cm | 8"x24"

PORCELÁNICO | PORCELAIN TILE

31,6x60,8 cm | 12"x24"
 47,2x47,2 cm | 18"x18"
 60x60 cm RC | 24"x24" RC
 60x120x2 cm RC | 24"x48"x0,8" RC
 75x75 cm RC | 29,5"x29,5" RC
 60x120 cm RC | 24"x48" RC
 100x100x2 cm RC | 40"x40"x0,8" RC
 100x100 cm RC | 40"x40" RC



LIVERMORE

PORCELÁNICO | PORCELAIN TILE



FORMATOS | SIZES

100x100 cm RC
40"x40" RC

4

Colores disponibles
100x100 CTE3
CTE3 Available colours
40"x40"

WHITE
PEARL
BLACK
CALCITA

60x60 cm RC
24"x24" RC

18

CTE2
CTE3

CTE2
CTE3

Colores disponibles
60x60 CTE3
CTE3 Available colours
24"x24"

WHITE
BLACK
VISON

75x75 cm RC
29,5"x29,5" RC

10

UPEC

75x75 Excepto White
29,5"x29,5" Except White

47,2x47,2
18"x18"

18

CTE2

CTE2

Colores disponibles 47,2x47,2
Available colours 18"x18"

WHITE
PEARL
BLACK
CALCITA

60x120 cm RC
24"x48" RC

10

Colores disponibles
31,6x60,8
Available colours
12"x24"

31,6x60,8 cm
12"x24"

24

CTE2
CTE3

CTE2

WHITE
PEARL
BLACK
CALCITA

OUTDOOR20

100x100 cm RC
40"x40" RC

4

60x60 cm RC
24"x24" RC

18

CTE3

CTE3

60x120 cm RC
24"x48" RC

10

CTE3

in&out

Piezas especiales disponibles en el *Anexo pág.474
Special pieces available in *Annex p.474

Livermore White



Livermore Pearl

Livermore Grey

Livermore Black

Livermore Calcita

Livermore Vison



EMBALAJE | PACKING

FORMATO SIZE	C.P. P.C.	CAJAS BOXES			PALET PALLET		
		PIEZAS PIECES	m ²	Kg.	CAJAS BOXES	m ²	Kg.
47,2x47,2 cm	B187	6	1,340	26,47	56	75,04	1482,040
31,6x60,8 cm CTE2 / CTE3	B186A / B205DEC	6	1,150	24,04	40	46,00	961,584
60x60 cm RC	B226B	3	1,080	24,60	40	43,20	983,000
75x75 cm RC	B273B	2	1,125	26,79	40	45,00	1071,450
60x120 cm RC	B310C	2	1,440	35,68	30	43,20	1070,496
100x100 cm RC	B311	2	2,000	48,00	24	48,00	1176,000
60x60x2 cm RC	B410A	2	0,720	33,82	30	21,60	1014,703
60x120x2 cm RC	B600C	1	0,720	34,36	27	19,44	927,793
100x100x2 cm RC	B600A	1	1,000	49,17	24	24,00	1180,008



REVESTIMIENTO / WALL
Livermore Grey 33x100 RC
Atria Grey 33x100 RC

PAVIMENTO / FLOOR
Livermore Grey 100x100 RC

LIVERMORE


PASTA BLANCA | WHITE BODY



FORMATOS | SIZES

33x100 cm RC 12
13"x40" RC

Livermore White



33x100 cm RC

Livermore Pearl



33x100 cm RC

Livermore Grey




33x100 cm RC

Livermore Calcita



33x100 cm RC

Atria White



33x100 cm RC

Atria Pearl



33x100 cm RC

Atria Grey



33x100 cm RC

Atria Calcita



33x100 cm RC

EMBALAJE | PACKING

FORMATO SIZE	C.P. P.C.	CAJAS BOXES			PALET PALLET		
		PIEZAS PIECES	m ²	Kg.	CAJAS BOXES	m ²	Kg.
33x100 cm RC	B208A	4	1,330	25,63	48	63,84	1230,197
33x100 cm RC Rel.	B230DEC	4	1,330	25,63	48	63,84	1230,197



REVESTIMIENTO / WALL
Livermore Pearl 33x100 RC
Atria Pearl 33x100 RC

PAVIMENTO / FLOOR
Livermore Pearl 100x100 RC



REVESTIMIENTO / WALL
Atria White 33x100 RC
Livermore White 33x100 RC

PAVIMENTO / FLOOR
Rotterdam Rovere 25x150 RC



LIVERMORE

PASTA ROJA | RED BODY



FORMATOS | SIZES

20x60 cm 8"x24" 24

Livermore White



20x60 cm

Livermore Smoke



20x60 cm

Livermore Almond



20x60 cm

Livermore 11 Tetris White



20x60 cm

Livermore 11 Tetris Smoke



20x60 cm

Livermore 11 Tetris Almond



20x60 cm

PIEDRA STONE

190

PIEDRA STONE

191

REVESTIMIENTO / WALL
 Livermore Almond 20x60
 Livermore 11 Tetris Almond 20x60

EMBALAJE | PACKING

FORMATO SIZE	C.P. P.C.	CAJAS BOXES			PALET PALLET		
		PIEZAS PIECES	m ²	Kg.	CAJAS BOXES	m ²	Kg.
20x60 cm	B115	10	1,200	18,40	64	76,80	1180,000
20x60 cm Rel.	B138DEC	10	1,200	18,40	64	76,80	1180,000



PAVIMENTO / FLOOR
 Salisbury Sand 100x100 RC
 Salisbury 20 Sand 100x100 RC



SALISBURY

STONE COLLECTION

BIM
LIBRARY

PORCELÁNICO | PORCELAIN TILE

- | | |
|-----------------------------------|----------------------------|
| 40x120x0,7 cm RC 16"x48"0,3" RC | 31,6x60,8 cm 12"x24" |
| 60x60x2 cm RC 24"x24"x0,8" RC | 30x60 cm RC 12"x24" RC |
| 60x90x2 cm RC 24"x36"x0,8" RC | 60x60 cm RC 24"x24" RC |
| 60x120x2 cm RC 24"x48"x0,8" RC | 60x120 cm RC 24"x48" RC |
| 100x100x2 cm RC 40"x40"x0,8" RC | 100x100 cm RC 40"x40" RC |



PAVIMENTO / FLOOR
Salisbury White 60x60 RC
Salisbury 20 White 60x60 RC

SALISBURY

PORCELÁNICO | PORCELAIN TILE



FORMATOS | SIZES

100x100 cm RC 16
40"x40" RC

60x60 cm RC 33
24"x24" RC

CTE2 CTE3 CTE2 LAP

60x120 cm RC 18
24"x48" RC

30x60 cm RC 31
12"x24" RC

CTE2 CTE2 LAP

31,6x60,8 cm 31
12"x24"

CTE2 - CTE3

VIKER

40x120 cm RC 18
16"x48" RC

OUTDOOR20

100x100 cm RC 16
40"x40" RC

60x60 cm RC 33
24"x24" RC

CTE3 CTE3

60x120 cm RC 18
24"x48" RC

60x90 cm RC 16
24"x36" RC

CTE3 CTE3



Piezas especiales disponibles en el *Anexo pág.474
Special pieces available in *Annex p.474

EMBALAJE | PACKING

FORMATO SIZE	C.P. P.C.	CAJAS BOXES			PALET PALLET		
		PIEZAS PIECES	m ²	Kg.	CAJAS BOXES	m ²	Kg.
30x60 cm RC	B226A	6	1,080	23,50	40	43,20	939,989
31,6x60,8 cm CTE2 / CTE3	B186A / B205DEC	6	1,150	24,04	40	46,00	961,584
60x60 cm RC	B226B	3	1,080	24,60	40	43,20	983,000
60x120 cm RC / Lap.	B310C / B430C	2	1,440	35,68	30	43,20	1070,496
100x100 cm RC / Lap.	B311 / B431B	2	2,000	48,00	24	48,00	1176,000
40x120x0,7 cm RC	B288	4	1,920	29,79	24	46,08	714,977
60x60x2 cm RC	B410A	2	0,720	33,82	30	21,60	1014,703
60x90x2 cm RC	B524A	2	1,080	49,42	24	25,92	1185,995
100x100x2 cm RC	B600A	1	1,000	49,17	24	24,00	1180,008
60x120x2 cm RC	B600C	1	0,720	34,36	27	19,44	927,793

Salisbury White



Salisbury Grey



Salisbury Dark



Salisbury Sand





REVESTIMIENTO / WALL
 Salisbury 7 White 40x120 RC
 Glamora Rovere 29,5x120 RC

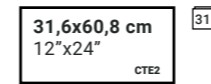
PAVIMENTO / FLOOR
 Glamora Rovere 29,5x120 RC
 Salisbury 7 White 40x120 RC

SALISBURY


PORCELÁNICO | PORCELAIN TILE



FORMATOS | SIZES



Salisbury Rel White



31,6x60,8 cm

Salisbury Rel Grey



31,6x60,8 cm

Salisbury Rel Dark



31,6x60,8 cm

Salisbury Rel Sand



31,6x60,8 cm

PORCELÁNICO | PORCELAIN TILE



FORMATOS | SIZES



Salisbury Rel White



40x120x0,7 cm RC

Salisbury Rel Grey



40x120x0,7 cm RC

Salisbury Rel Dark



40x120x0,7 cm RC

Salisbury Rel Sand



40x120x0,7 cm RC

Salisbury Rel Warm



40x120x0,7 cm RC

Salisbury Rel Cold



40x120x0,7 cm RC

EMBALAJE | PACKING

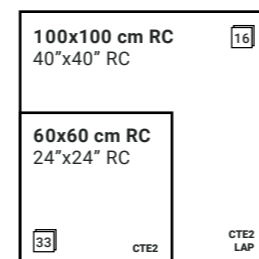
FORMATO SIZE	C.P. P.C.	CAJAS BOXES			PALET PALLET		
		PIEZAS PIECES	m ²	Kg.	CAJAS BOXES	m ²	Kg.
31,6x60,8 cm Rel.	B205DEC	6	1,150	24,04	40	46,00	961,584
40x120x0,7 cm RC Rel.	B312DEC	5	2,400	38,94	18	43,20	701,006

SALISBURY


PORCELÁNICO | PORCELAIN TILE



FORMATOS | SIZES



OUTDOOR20




Salisbury Dec Warm



100x100 cm RC
100x100x2 cm RC

Salisbury Dec Cold



100x100 cm RC
100x100x2 cm RC

Salisbury Dec Warm



60x60 cm RC
60x60x2 cm RC

Salisbury Dec Cold



60x60 cm RC
60x60x2 cm RC

EMBALAJE | PACKING

FORMATO SIZE	C.P. P.C.	CAJAS BOXES			PALET PALLET		
		PIEZAS PIECES	m ²	Kg.	CAJAS BOXES	m ²	Kg.
60x60 cm RC Dec.	B226B	3	1,080	24,60	40	43,20	983,000
100x100 cm RC Dec.	B311	2	2,000	48,00	24	48,00	1176,000
100x100 cm RC Dec. Lap.	B431B	2	2,000	48,00	24	48,00	1176,000
60x60x2 cm RC Dec.	B410A	2	0,720	33,82	30	21,60	1014,703
100x100x2 cm RC Dec.	B600A	1	1,000	49,17	24	24,00	1180,008

REVESTIMIENTO / WALL
Salisbury 7 White 40x120 RC
Salisbury 7 Dec Cold 40x120 RC
Glamora Rovere 29,5x120 RC

PAVIMENTO / FLOOR
Salisbury White 60x120 RC



PIEDRA STONE
200

PIEDRA STONE
201

REVESTIMIENTO / WALL
Stonehenge Oxide 60x120 RC

PAVIMENTO / FLOOR
Nuage 20 Grey 60x60 RC



NUAGE
STONE COLLECTION

PORCELÁNICO | PORCELAIN TILE
60x60x2 cm RC | 24"x24"x0,8"
ecostone

NUAGE

PORCELÁNICO | PORCELAIN TILE



FORMATOS | SIZES

OUTDOOR20



Nuage White



Nuage Grey



Nuage Graphite

Piezas especiales disponibles en el *Anexo pág.474
Special pieces available in *Annex p.474

EMBALAJE | PACKING

FORMATO SIZE	C.P. P.C.	CAJAS BOXES			PALET PALLET		
		PIEZAS PIECES	m ²	Kg.	CAJAS BOXES	m ²	Kg.
60x60x2 cm RC	B110	2	0,720	30,00	30	21,60	962,000





PIEDRA STONE
204

PIEDRA STONE
205

PAVIMENTO / FLOOR
Hardblue 20 White 60x120 RC
Hardblue 20 Graphite 60x120 RC
Hardblue 20 Dec 2 60x120 RC



HARDBLUE

STONE COLLECTION

BIM
LIBRARY

PORCELÁNICO | PORCELAIN TILE

- 60x60 cm RC | 24"x24" RC
- 60x120 cm RC | 24"x48" RC
- 100x100 cm RC | 40"x40" RC
- 60x60x2 cm RC | 24"x24"x0,8" RC
- 60x120x2 cm RC | 24"x48"x0,8" RC
- 100x100x2 cm RC | 40"x40"x0,8" RC

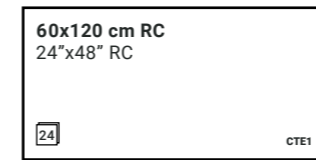
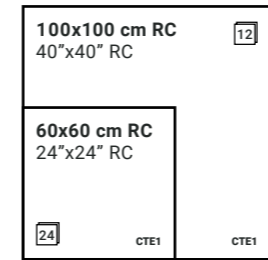


HARDBLUE

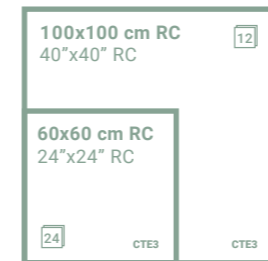
PORCELÁNICO | PORCELAIN TILE



FORMATOS | SIZES



OUTDOOR20



Piezas especiales disponibles en el *Anexo pág.474
Special pieces available in *Annex p.474

EMBALAJE | PACKING

FORMATO SIZE	C.P. P.C.	CAJAS BOXES			PALET PALLET		
		PIEZAS PIECES	m ²	Kg.	CAJAS BOXES	m ²	Kg.
60x60 cm RC	B226B	3	1,080	24,60	40	43,20	983,000
60x120 cm RC	B310C	2	1,440	35,68	30	43,20	1070,496
100x100 cm RC	B311	2	2,000	48,00	24	48,00	1176,000
60x60x2 cm RC	B410A	2	0,720	33,82	30	21,60	1014,703
60x120x2 cm RC	B600C	1	0,720	34,36	27	19,44	927,793
100x100x2 cm RC	B600A	1	1,000	49,17	24	24,00	1180,008

Hardblue White



Hardblue Grey



Hardblue Graphite



Hardblue Dark





PAVIMENTO / FLOOR
 Hardblue 20 Dec 2 60x60 RC
 Hardblue Grey 60x60 RC

HARDBLUE

PORCELÁNICO | PORCELAIN TILE



FORMATOS | SIZES

100x100 cm RC 12
 40"x40" RC

60x60 cm RC 24
 24"x24" RC

CTE1 CTE1

60x120 cm RC 24
 24"x48" RC

CTE1

OUTDOOR20

100x100 cm RC 12
 40"x40" RC

60x60 cm RC 24
 24"x24" RC

CTE3 CTE3

60x120 cm RC 24
 24"x48" RC

CTE3



Piezas especiales disponibles en el *Anexo pág.474
 Special pieces available in *Annex p.474

EMBALAJE | PACKING

FORMATO SIZE	C.P. P.C.	CAJAS BOXES			PALET PALLET		
		PIEZAS PIECES	m ²	Kg.	CAJAS BOXES	m ²	Kg.
60x60 cm RC	B226B	3	1,080	24,60	40	43,20	983,000
60x120 cm RC	B310C	2	1,440	35,68	30	43,20	1070,496
100x100 cm RC	B311	2	2,000	48,00	24	48,00	1176,000
60x60x2 cm RC	B410A	2	0,720	33,82	30	21,60	1014,703
60x120x2 cm RC	B600C	1	0,720	34,36	27	19,44	927,793
100x100x2 cm RC	B600A	1	1,000	49,17	24	24,00	1180,008


Hardblue Dec 1



Hardblue Dec 2



Hardblue Dec 3





PIEDRA STONE
210

PIEDRA STONE
211

REVESTIMIENTO / WALL
Eternal Stone 20 Grey 60x60 RC
Rotterdam 20 Nature 29,5x120 RC

PAVIMENTO / FLOOR
Eternal Stone 20 Grey 60x60 RC



ETERNAL STONE

STONE COLLECTION

PORCELÁNICO | PORCELAIN TILE

- 60x60 cm RC | 24"x24" RC
- 60x120 cm RC | 24"x48" RC
- 100x100 cm RC | 40"x40" RC
- 60x60x2 cm RC | 24"x24"x0,8" RC
- 100x100x2 cm RC | 40"x40"x0,8" RC

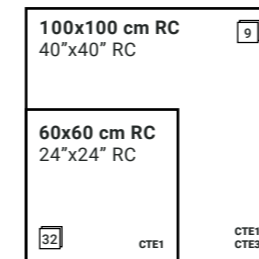
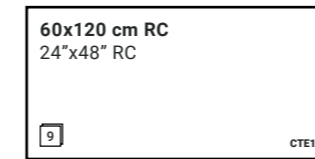


ETERNAL STONE

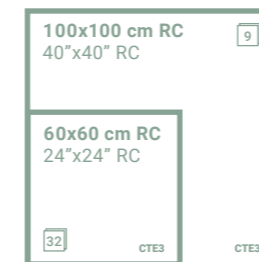
PORCELÁNICO | PORCELAIN TILE



FORMATOS | SIZES



OUTDOOR20



Piezas especiales disponibles en el *Anexo pág.474
Special pieces available in *Annex p.474

EMBALAJE | PACKING

FORMATO SIZE	C.P. P.C.	CAJAS BOXES			PALET PALLET		
		PIEZAS PIECES	m ²	Kg.	CAJAS BOXES	m ²	Kg.
60x60 cm RC	B226B	3	1,080	24,60	40	43,20	983,000
100x100 cm RC	B311	2	2,000	48,00	24	48,00	1176,000
60x120 cm RC	B310C	2	1,440	35,68	30	43,20	1070,496
60x60x2 cm RC	B410A	2	0,720	33,82	30	21,60	1014,703
100x100x2 cm RC	B600A	1	1,000	49,17	24	24,00	1180,008

Eternal Stone Grey



Eternal Stone Graphite



Eternal Stone Dark





PIEDRA STONE
214

PIEDRA STONE
215

PAVIMENTO / FLOOR
Burlington Grey 60x120 RC



BURLINGTON

STONE COLLECTION

PASTA ROJA | RED BODY

20x60 cm | 8"x24"

PORCELÁNICO | PORCELAIN TILE

31,6x60,8 cm | 12"x24"
47,2x47,2 cm | 18"x18"
60x60 cm RC | 24"x24" RC
60x90 cm RC | 24"x36" RC
60x120 cm RC | 24"x48" RC
100x100x2 cm RC | 40"x40"x0,8" RC
100x100 cm RC | 40"x40"



PIEDRA STONE

216

PAVIMENTO / FLOOR
Burlington 20 Cream 60x90 RC

BURLINGTON

PORCELÁNICO | PORCELAIN TILE



FORMATOS | SIZES

100x100 cm RC
40"x40" RC

Colores disponibles
Available colours
WHITE
GREY
GRAPHITE
CREAM

10

21 CTE1 CTE1

60x120 cm RC
24"x48" RC

15

31,6x60,8 cm
12"x24"

30 CTE1 CTE1

60x90 cm RC
24"x36" RC

Colores disponibles
Available colours
WHITE
GREY
GRAPHITE
CREAM

15 CTE1

47,2x47,2 cm
18"x18"

Colores disponibles
Available colours
WHITE
GREY
CREAM
TAUPE

15 CTE1

OUTDOOR20

100x100 cm RC
40"x40" RC

Colores disponibles
Available colours
WHITE
GREY
GRAPHITE
CREAM

10

21 CTE3 CTE3

60x90 cm RC
24"x36" RC

Colores disponibles
Available colours
WHITE
GREY
GRAPHITE
CREAM

15 CTE3



Piezas especiales disponibles en el *Anexo pág.474
Special pieces available in *Annex p.474

EMBALAJE | PACKING

FORMATO SIZE	C.P. P.C.	CAJAS BOXES			PALET PALLET		
		PIEZAS PIECES	m ²	Kg.	CAJAS BOXES	m ²	Kg.
31,6x60,8 cm	B186A	6	1,150	24,04	40	46,00	961,584
47,2x47,2 cm	B187	6	1,340	26,47	56	75,04	1482,040
60x60 cm RC	B226B	3	1,080	24,60	40	43,20	983,000
60x90 cm RC	B273A	3	1,620	37,75	32	51,84	1207,976
100x100 cm RC	B311	2	2,000	48,00	24	48,00	1176,000
60x120 cm RC	B310C	2	1,440	35,68	30	43,20	1070,496
60x60x2 cm RC	B410A	2	0,720	33,82	30	21,60	1014,703
60x90x2 cm RC	B524A	2	1,080	49,42	24	25,92	1185,995
100x100x2 cm RC	B600A	1	1,000	49,17	24	24,00	1180,008

Burlington White



Burlington Grey



Burlington Graphite



Burlington Cream



Burlington Taupe



PIEDRA STONE

217

BURLINGTON

PASTA ROJA | RED BODY



FORMATOS | SIZES

20x60 cm 8"x24" 30

Burlington White



20x60 cm

Burlington Rel White



20x60 cm

Burlington Dec-2 White



20x60 cm

Burlington Grey



20x60 cm

Burlington Rel Grey



20x60 cm

Burlington Cream



20x60 cm

Burlington Rel Cream



20x60 cm

Burlington Dec-2 Cream



20x60 cm

Burlington Taupe



20x60 cm

Burlington Rel Taupe



20x60 cm

EMBALAJE | PACKING

FORMATO SIZE	C.P. P.C.	CAJAS BOXES			PALET PALLET		
		PIEZAS PIECES	m ²	Kg.	CAJAS BOXES	m ²	Kg.
20x60 cm	B115	10	1,200	18,40	64	76,80	1180,000
20x60 cm Rel. / Dec.	B138DEC	10	1,200	18,40	64	76,80	1180,000



PIEDRA STONE
220

PIEDRA STONE
221

REVESTIMIENTO / WALL
Muse 7 White 40x120 RC
Muse 7 Rel'White 40x120 RC



MUSE
STONE COLLECTION

PORCELÁNICO | PORCELAIN TILE

60x60 cm RC | 24"x24" RC
40x120x0,7 cm RC | 16"x48"0,3" RC



222

PIEDRA STONE

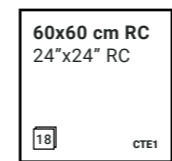
PAVIMENTO / FLOOR
Muse Grey 60x60 RC

MUSE

PORCELÁNICO | PORCELAIN TILE



FORMATOS | SIZES



Muse White



Muse Grey



Muse Cream



223

PIEDRA STONE

Piezas especiales disponibles en el *Anexo pág.474
Special pieces available in *Annex p.474

EMBALAJE | PACKING

FORMATO SIZE	C.P. P.C.	CAJAS BOXES			PALET PALLET		
		PIEZAS PIECES	m ²	Kg.	CAJAS BOXES	m ²	Kg.
60x60 cm RC	B226B	3	1,080	24,60	40	43,20	983,000



PIEDRA | STONE

224

REVESTIMIENTO / WALL
Muse 7 Grey 40x120 RC

PAVIMENTO / FLOOR
Muse Cream 60x60 RC

MUSE

PORCELÁNICO | PORCELAIN TILE




FORMATOS | SIZES

40x120 cm RC
15,7"x47,2" RC

6



Muse White



40x120x0,7 cm RC

Muse Rel White



40x120x0,7 cm RC

Muse Grey



40x120x0,7 cm RC

Muse Rel Grey



40x120x0,7 cm RC

Muse Cream



40x120x0,7 cm RC

Muse Rel Cream



40x120x0,7 cm RC

PIEDRA | STONE

225

EMBALAJE | PACKING

FORMATO SIZE	C.P. P.C.	CAJAS BOXES			PALET PALLET		
		PIEZAS PIECES	m ²	Kg.	CAJAS BOXES	m ²	Kg.
40x120x0,7 cm RC	B288	4	1,920	29,79	24	46,08	714,977
40x120x0,7 cm RC Rel.	B312DEC	5	2,400	38,94	18	43,20	701,006

PAVIMENTO / FLOOR
Dover 20 Smoke 60x120 RC



DOVER
STONE COLLECTION

PORCELÁNICO | PORCELAIN TILE

60x60x2 cm RC | 24"x24"x0,8" RC
75x75x2 cm RC | 29,5"x29,5"x0,8" RC
60x120x2 cm RC | 24"x48"x0,8" RC
100x100x2 cm RC | 40"x40"x0,8" RC

31,6x60,8 cm | 12"x24"
60x60 cm RC | 24"x24" RC
75x75 cm RC | 29,5"x29,5" RC
60x120 cm RC | 24"x48" RC
100x100 cm RC | 40"x40" RC



PIEDRA STONE

228

PAVIMENTO / FLOOR
Dover 20 Smoke 60x60 RC

DOVER

PORCELÁNICO | PORCELAIN TILE



FORMATOS | SIZES

100x100 cm RC
40"x40" RC 12

75x75 cm RC
29,5"x29,5" RC

Colores disponibles
CTE3 75x75
CTE3 Colours
available 29,5"x29,5"
**SMOKE
CREAM**

18 CTE2 CTE3 CTE2

60x120 cm RC
24"x48" RC 18

31,6x60,8 cm
12"x24" 20

CTE1 CTE3 CTE2

60x60 cm RC
24"x24" RC

18 CTE2

OUTDOOR20

100x100 cm RC
40"x40" RC 12

75x75 cm RC
29,5"x29,5" RC

18 CTE3 CTE3

60x120 cm RC
24"x48" RC

18 CTE3

60x60 cm RC
24"x24" RC

18 CTE3



Piezas especiales disponibles en el *Anexo pág.474
Special pieces available in *Annex p.474

EMBALAJE | PACKING

FORMATO SIZE	C.P. P.C.	CAJAS BOXES			PALET PALLET		
		PIEZAS PIECES	m ²	Kg.	CAJAS BOXES	m ²	Kg.
31,6x60,8 cm CTE1 / CTE3	B186A / B205DEC	6	1,150	24,04	40	46,00	961,584
60x60 cm RC	B226B	3	1,080	24,60	40	43,20	983,000
75x75 cm RC	B273B	2	1,125	26,79	40	45,00	1071,450
60x120 cm RC	B310C	2	1,440	35,68	30	43,20	1070,496
100x100 cm RC	B311	2	2,000	48,00	24	48,00	1176,000
60x60x2 cm RC	B410A	2	0,720	33,82	30	21,60	1014,703
75x75x2 cm RC	B524B	1	0,562	26,35	45	25,29	1185,595
60x120x2 cm RC	B600C	1	0,720	34,36	27	19,44	927,793
100x100x2 cm RC	B600A	1	1,000	49,17	24	24,00	1180,008

Dover White



Dover Smoke



Dover Grey



Dover Cream



PIEDRA STONE

229



DOVER


PORCELÁNICO | PORCELAIN TILE



FORMATOS | SIZES

31,6x60,8 cm ²⁰
12"x24"
CTE1 - CTE3

Dover White



31,6x60,8 cm

Dover Rel 2 White



31,6x60,8 cm

Dover Smoke



31,6x60,8 cm

Dover Rel 2 Smoke



31,6x60,8 cm

Dover Grey




31,6x60,8 cm

Dover Rel 2 Grey



31,6x60,8 cm

Dover Cream



31,6x60,8 cm

Dover Rel 2 Cream



31,6x60,8 cm

EMBALAJE | PACKING

FORMATO SIZE	C.P. P.C.	CAJAS BOXES			PALET PALLET		
		PIEZAS PIECES	m ²	Kg.	CAJAS BOXES	m ²	Kg.
31,6x60,8 cm CTE1 / CTE3	B186A / B205DEC	6	1,150	24,04	40	46,00	961,584
31,6x60,8 cm Rel.	B205DEC	6	1,150	24,04	40	46,00	961,584

REVESTIMIENTO / WALL
Dover Cream 31,6x60,8
Dover Rel 2 Cream 31,6x60,8

PAVIMENTO / FLOOR
Dover Cream 31,6x60,8



PIEDRA STONE
232

PIEDRA STONE
233

PAVIMENTO 7 FLOOR
Fossil Grey 100x100 RC
Fossil 20 Grey 100x100 RC



FOSSIL
STONE COLLECTION

PORCELÁNICO | PORCELAIN TILE

- 30x60 cm RC | 12"x24" RC
- 60x60 cm RC | 24"x24" RC
- 100x100 cm RC | 40"x40" RC
- 60x60x2 cm RC | 24"x24"x0,8" RC
- 100x100x2 cm RC | 40"x40"x0,8" RC



234

PIEDRA STONE

PAVIMENTO / FLOOR
 Fossil Dark Givré 60x60 RC
 Fossil 20 Dark Givré 60x60 RC

FOSSIL

PORCELÁNICO | PORCELAIN TILE



FORMATOS | SIZES

100x100 cm RC 40"x40" RC	4
60x60 cm RC 24"x24" RC	8
	CTE1
	CTE1

30x60 cm RC 12"x24" RC	8
	CTE1

OUTDOOR20

100x100 cm RC 40"x40" RC	4
60x60 cm RC 24"x24" RC	8
	CTE3
	CTE3




Piezas especiales disponibles en el *Anexo pág.474
 Special pieces available in *Annex p.474


EMBALAJE | PACKING

FORMATO SIZE	C.P. P.C.	CAJAS BOXES			PALET PALLET		
		PIEZAS PIECES	m ²	Kg.	CAJAS BOXES	m ²	Kg.
30x60 cm RC	B226A	6	1,080	23,50	40	43,20	939,989
60x60 cm RC	B226B	3	1,080	24,60	40	43,20	983,000
100x100 cm RC	B311	2	2,000	48,00	24	48,00	1176,000
60x60x2 cm RC	B410A	2	0,720	33,82	30	21,60	1014,703
100x100x2 cm RC	B600A	1	1,000	49,17	24	24,00	1180,008

Fossil White Givré



Fossil Grey Givré



Fossil Dark Givré



PIEDRA STONE

235

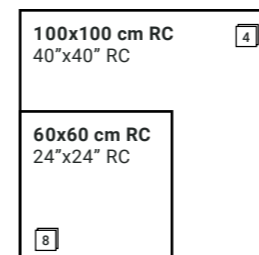


FOSSIL

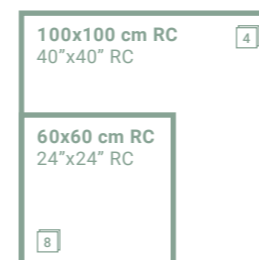
PORCELÁNICO | PORCELAIN TILE



FORMATOS | SIZES




OUTDOOR20




Fossil Dec White



Fossil Dec Grey



Fossil Dec Dark



Piezas especiales disponibles en el *Anexo pag.112
Special parts available in the *Annex pag.112

EMBALAJE | PACKING

FORMATO SIZE	C.P. P.C.	CAJAS BOXES			PALET PALLET		
		PIEZAS PIECES	m ²	Kg.	CAJAS BOXES	m ²	Kg.
60x60 cm RC	B226B	3	1,080	24,60	40	43,20	983,000
100x100 cm RC	B311	2	2,000	48,00	24	48,00	1176,000
60x60x2 cm RC	B410A	2	0,720	33,82	30	21,60	1014,703
100x100x2 cm RC	B600A	1	1,000	49,17	24	24,00	1180,008

PAVIMENTO / FLOOR
Moon 20 Dark 100x100 RC



MOON

STONE COLLECTION

PORCELÁNICO | PORCELAIN TILE

- 30x60 cm RC | 12"x24" RC
- 60x60 cm RC | 24"x24" RC
- 60x120 cm RC | 24"x48" RC
- 100x100 cm RC | 40"x40" RC
- 60x60x2 cm RC | 24"x24"x0,8" RC
- 100x100x2 cm RC | 40"x40"x0,8" RC



MOON

PORCELÁNICO | PORCELAIN TILE



FORMATOS | SIZES

60x120 cm RC
24"x48" RC

20 CTE1

100x100 cm RC
40"x40" RC

10

60x60 cm RC
24"x24" RC

20 CTE1 CTE3 CTE1 CTE3

30x60 cm RC
12"x24" RC

20 CTE1

Colores disponibles
CTE3 100x100 y 60x60
Available colours CTE3
40"x40" and 24"x24"
GREY
DARK

OUTDOOR20

100x100 cm RC
40"x40" RC

10

60x60 cm RC
24"x24" RC

20 CTE3 CTE3

in&out

Piezas especiales disponibles en el *Anexo pág.474
Special pieces available in *Annex p.474

EMBALAJE | PACKING

FORMATO SIZE	C.P. P.C.	CAJAS BOXES			PALET PALLET		
		PIEZAS PIECES	m ²	Kg.	CAJAS BOXES	m ²	Kg.
30x60 cm RC	B226A	6	1,080	23,50	40	43,20	939,989
60x60 cm RC	B226B	3	1,080	24,60	40	43,20	983,000
100x100 cm RC	B311	2	2,000	48,00	24	48,00	1176,000
60x120 cm RC	B310C	2	1,440	35,68	30	43,20	1070,496
60x60x2 cm RC	B410A	2	0,720	33,82	30	21,60	1014,703
100x100x2 cm RC	B600A	1	1,000	49,17	24	24,00	1180,008

Moon White

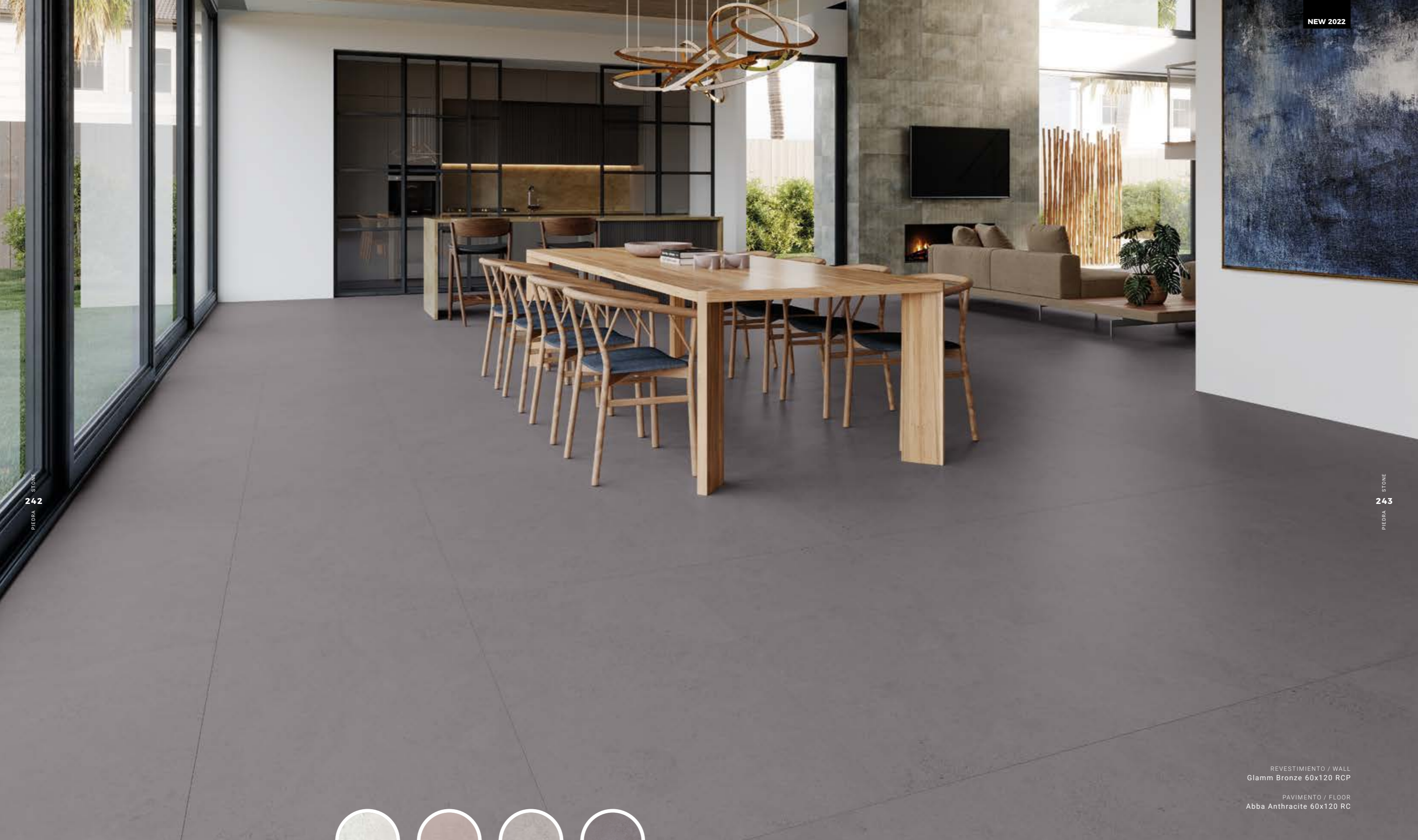


Moon Grey



Moon Dark





PIEDRA STONE
242

PIEDRA STONE
243

REVESTIMIENTO / WALL
Glamm Bronze 60x120 RCP

PAVIMENTO / FLOOR
Abba Anthracite 60x120 RC



ABBA
STONE COLLECTION

PORCELÁNICO | PORCELAIN TILE

31,6x60,8 cm | 12"x24"
60x60 cm RC | 24"x24" RC
60x120 cm RC | 24"x48" RC



244 PIEDRA STONE

ABBA

PORCELÁNICO | PORCELAIN TILE



FORMATOS | SIZES

60x120 cm RC
24"x48" RC 13
CTE1

60x60 cm RC
24"x24" RC 16
CTE1

31,6x60,8 cm 20
12"x24" CTE1

Abba White



Abba Smoke



Abba Grey



Abba Anthracite



245 PIEDRA STONE

Piezas especiales disponibles en el *Anexo pág.474
Special pieces available in *Annex p.474

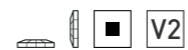
EMBALAJE | PACKING

FORMATO SIZE	C.P. P.C.	CAJAS BOXES			PALET PALLET		
		PIEZAS PIECES	m ²	Kg.	CAJAS BOXES	m ²	Kg.
31,6x60,8 cm	B186A	6	1,150	24,04	40	46,00	961,584
60x60 cm RC	B226B	3	1,080	24,60	40	43,20	983,000
60x120 cm RC	B310C	2	1,440	29,00	36	51,84	1044,000



ABBA


PORCELÁNICO | PORCELAIN TILE



FORMATOS | SIZES

31,6x60,8 cm ²⁰
12"x24"
CTE1

Abba White




31,6x60,8 cm

Range White



31,6x60,8 cm

Abba Smoke




31,6x60,8 cm

Range Smoke



31,6x60,8 cm

Abba Grey




31,6x60,8 cm

Range Grey



31,6x60,8 cm

Abba Anthracite



31,6x60,8 cm

Range Anthracite



31,6x60,8 cm

REVESTIMIENTO / WALL
Abba Anthracite 31,6x60,8
Range Anthracite 31,6x60,8
Abba Smoke 31,6x60,8

PAVIMENTO / FLOOR
Abba Anthracite 60x60 RC

EMBALAJE | PACKING

FORMATO SIZE	C.P. P.C.	CAJAS BOXES			PALET PALLET		
		PIEZAS PIECES	m ²	Kg.	CAJAS BOXES	m ²	Kg.
31,6x60,8 cm	B186A	6	1,150	24,04	40	46,00	961,584
31,6x60,8 cm Rel.	B205DEC	6	1,150	21,750	40	46,000	870



PIEDRA
STONE
248

PIEDRA
STONE
249

REVESTIMIENTO / WALL
Elit Bianco 60x120 RCP

PAVIMENTO / FLOOR
Arley Grey 60x120 RC



ARLEY
STONE COLLECTION

PORCELÁNICO | PORCELAIN TILE

31,6x60,8 cm | 12"x24"
60x60 cm RC | 24"x24" RC
60x120 cm RC | 24"x48" RC



ARLEY

PORCELÁNICO | PORCELAIN TILE



FORMATOS | SIZES

60x120 cm RC
24"x48" RC 16
CTE1

60x60 cm RC
24"x24" RC 16
CTE1

31,6x60,8 cm 24
12"x24" CTE1

Arley White



Arley Grey



Arley Cream



Piezas especiales disponibles en el *Anexo pág.474
Special pieces available in *Annex p.474

EMBALAJE | PACKING

FORMATO SIZE	C.P. P.C.	CAJAS BOXES			PALET PALLET		
		PIEZAS PIECES	m ²	Kg.	CAJAS BOXES	m ²	Kg.
31,6x60,8 cm	B186A	6	1,150	24,04	40	46,00	961,584
60x60 cm RC	B226B	3	1,080	24,60	40	43,20	983,000
60x120 cm RC	B310C	2	1,440	29,00	36	51,84	1044,000



PIEDRA STONE
252

REVESTIMIENTO / WALL
Arley White 31,6x60,8
Island White 31,6x60,8
Loira Nogal 20x120 RC

PAVIMENTO / FLOOR
Arley White 60x60 RC

ARLEY


PORCELÁNICO | PORCELAIN TILE



FORMATOS | SIZES

31,6x60,8 cm 25
12"x24"
CTE1

Arley White




31,6x60,8 cm

Island White



31,6x60,8 cm

Arley Grey




31,6x60,8 cm

Island Grey



31,6x60,8 cm

Arley Cream



31,6x60,8 cm

Island Cream



31,6x60,8 cm

PIEDRA STONE
253

EMBALAJE | PACKING

FORMATO SIZE	C.P. P.C.	CAJAS BOXES			PALET PALLET		
		PIEZAS PIECES	m ²	Kg.	CAJAS BOXES	m ²	Kg.
31,6x60,8 cm	B186A	6	1,150	24,04	40	46,00	961,584
31,6x60,8 cm Rel.	B205DEC	6	1,150	24,04	40	46,00	961,584

PIEDRA STONE
254

PIEDRA STONE
255

REVESTIMIENTO / WALL
Calacatta Gold 60x120 RCP
Loira Natural 20x120 RC

PAVIMENTO / FLOOR
Cannes Grey 60x120 RC
Loira Natural 20x120 RC



CANNES

STONE COLLECTION

PORCELÁNICO | PORCELAIN TILE

31,6x60,8 cm | 12"x24"
60x60 cm RC | 24"x24" RC
60x120 cm RC | 24"x48" RC



PIEDRA STONE

256

REVESTIMIENTO / WALL
Nero Gold 60x120 RC

PAVIMENTO / FLOOR
Cannes Cream 60x120 RC

CANNES

PORCELÁNICO | PORCELAIN TILE



FORMATOS | SIZES

60x120 cm RC 16
24"x48" RC
CTE1

60x60 cm RC 16
24"x24" RC
CTE1

31,6x60,8 cm 24
12"x24"
CTE1

Cannes White



Cannes Grey



Cannes Cream



PIEDRA STONE

257

Piezas especiales disponibles en el *Anexo pág.474
Special pieces available in *Annex p.474

EMBALAJE | PACKING

FORMATO SIZE	C.P. P.C.	CAJAS BOXES			PALET PALLET		
		PIEZAS PIECES	m ²	Kg.	CAJAS BOXES	m ²	Kg.
31,6x60,8 cm	B186A	6	1,150	24,04	40	46,00	961,584
60x60 cm RC	B226B	3	1,080	24,60	40	43,20	983,000
60x120 cm RC	B310C	2	1,440	29,00	36	51,84	1044,000



PIEDRA STONE

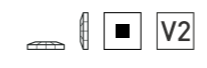
258

REVESTIMIENTO / WALL
 Cannes White 31,6x60,8
 Eve White 31,6x60,8
 Cannes Grey 31,6x60,8

PAVIMENTO / FLOOR
 Cannes White 60x60 RC

CANNES


PORCELÁNICO | PORCELAIN TILE



FORMATOS | SIZES

31,6x60,8 cm 25
 12"x24"
 CTE1

Cannes White



31,6x60,8 cm

Eve White



31,6x60,8 cm

Cannes Grey




31,6x60,8 cm

Eve Grey



31,6x60,8 cm

Cannes Cream



31,6x60,8 cm

Eve Cream



31,6x60,8 cm

PIEDRA STONE

259

EMBALAJE | PACKING

FORMATO SIZE	C.P. P.C.	CAJAS BOXES			PALET PALLET		
		PIEZAS PIECES	m ²	Kg.	CAJAS BOXES	m ²	Kg.
31,6x60,8 cm	B186A	6	1,150	24,04	40	46,00	961,584
31,6x60,8 cm Rel.	B205DEC	6	1,150	24,04	40	46,00	961,584

REVESTIMIENTO / WALL
Northbay Grey 100x100 RC

PAVIMENTO / FLOOR
Northbay 20 Grey 100x100 RC



NORTHBAY

STONE COLLECTION

PORCELÁNICO | PORCELAIN TILE

- 31,6x60,8 cm | 12"x24"
- 75x75 cm RC | 29,5"x29,5" RC
- 60x90 cm RC | 24"x36" RC
- 60x120 cm RC | 24"x48" RC
- 100x100 cm RC | 40"x40" RC
- 60x90x2 cm RC | 24"x36"x0,8" RC
- 100x100x2 cm RC | 40"x40"x0,8" RC



PIEDRA STONE

262

REVESTIMIENTO / WALL
Northbay Bone 60x120 RC

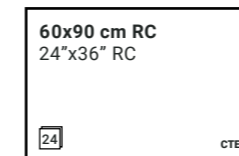
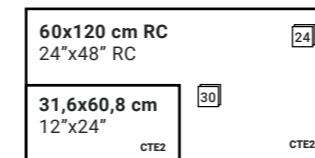
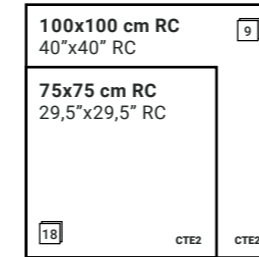
PAVIMENTO / FLOOR
Northbay 20 Bone 60x60 RC

NORTHBAY

PORCELÁNICO | PORCELAIN TILE



FORMATOS | SIZES



OUTDOOR20



Piezas especiales disponibles en el *Anexo pág.474
Special pieces available in *Annex p.474

EMBALAJE | PACKING

FORMATO SIZE	C.P. P.C.	CAJAS BOXES			PALET PALLET		
		PIEZAS PIECES	m ²	Kg.	CAJAS BOXES	m ²	Kg.
31,6x60,8 cm	B186A	6	1,150	24,04	40	46,00	961,584
60x90 cm RC	B273A	3	1,620	37,75	32	51,84	1207,976
60x120 cm RC	B310C	2	1,440	35,68	30	43,20	1070,496
75x75 cm RC	B273B	2	1,125	26,79	40	45,00	1071,450
100x100 cm RC	B311	2	2,000	48,00	24	48,00	1176,000
60x90x2 cm RC	B524A	2	1,080	49,42	24	25,92	1185,995
100x100x2 cm RC	B600A	1	1,000	49,17	24	24,00	1180,008

Northbay White



Northbay Grey



Northbay Bone



PIEDRA STONE

263



REVESTIMIENTO / WALL
 Northbay Grey 31,6x60,8
 Northbay Rel Grey 31,6x60,8
 Northbay White 31,6x60,8
 Northbay Rel White 31,6x60,8

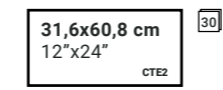
PAVIMENTO / FLOOR
 Northbay Grey 60x120 RC

NORTHBAY

PORCELÁNICO | PORCELAIN TILE



FORMATOS | SIZES



Northbay White



31,6x60,8 cm

Northbay Rel White



31,6x60,8 cm

Northbay Grey




31,6x60,8 cm

Northbay Rel Grey



31,6x60,8 cm

Northbay Bone



31,6x60,8 cm

Northbay Rel Bone



31,6x60,8 cm

EMBALAJE | PACKING

FORMATO SIZE	C.P. P.C.	CAJAS BOXES			PALET PALLET		
		PIEZAS PIECES	m ²	Kg.	CAJAS BOXES	m ²	Kg.
31,6x60,8 cm	B186A	6	1,150	24,04	40	46,00	961,584
31,6x60,8 cm Rel.	B205DEC	6	1,150	24,04	40	46,00	961,584



PAVIMENTO / FLOOR
 Lume Grey 25x75
 Lume Rel Grey 25x75



LUME
 STONE COLLECTION

PASTA BLANCA | WHITE BODY
 25x75 cm | 9,8"x29,5"

PORCELÁNICO | PORCELAIN TILE
 60x60 cm RC | 24"x24" RC



PIEDRA STONE
268

REVESTIMIENTO / WALL
Lume Beige 60x60 RC

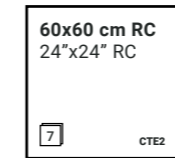
PAVIMENTO / FLOOR
Lume Beige 60x60 RC

LUME

PORCELÁNICO | PORCELAIN TILE



FORMATOS | SIZES



Lume White



Lume Grey



Lume Beige



Piezas especiales disponibles en el *Anexo pág.474
Special pieces available in *Annex p.474

EMBALAJE | PACKING

FORMATO SIZE	C.P. P.C.	CAJAS BOXES			PALET PALLET		
		PIEZAS PIECES	m ²	Kg.	CAJAS BOXES	m ²	Kg.
60x60 cm RC	B226B	3	1,080	24,60	40	43,20	983,000



REVESTIMIENTO / WALL
Lume Grey 25x75
Lume Rel Grey 25x75

PAVIMENTO / FLOOR
Lume Grey 60x60 RC

LUME


PASTA BLANCA | WHITE BODY



FORMATOS | SIZES

25x75 cm
9,8"x29,5" 12

Lume White




25x75 cm

Lume Grey



25x75 cm

Lume Beige



25x75 cm

Lume Rel White



25x75 cm

Lume Rel Grey



25x75 cm

Lume Rel Beige



25x75 cm

Lume Dec Cold



25x75 cm

Lume Dec Warm



25x75 cm

EMBALAJE | PACKING

FORMATO SIZE	C.P. P.C.	CAJAS BOXES			PALET PALLET		
		PIEZAS PIECES	m ²	Kg.	CAJAS BOXES	m ²	Kg.
25x75 cm	B149	7	1,310	21,00	48	62,88	1007,966
25x75 cm Rel. / Dec.	B166DEC	7	1,310	21,00	48	62,88	1007,966

PIEDRA STONE
272

PIEDRA STONE
273



REVESTIMIENTO / WALL
 Essential Grey 33x100 RC
 Essential Dec Grey 33x100 RC



ESSENTIAL
 STONE COLLECTION

PASTA BLANCA | WHITE BODY
 33x100 cm RC | 13"x40" RC

PORCELÁNICO | PORCELAIN TILE
 60x60 cm RC | 24"x24" RC



PIEDRA STONE

274

REVESTIMIENTO / WALL
Essential White 33x100 RC

PAVIMENTO / FLOOR
Essential Grey 60x60 RC

ESSENTIAL

PORCELÁNICO | PORCELAIN TILE



FORMATOS | SIZES




Essential White



Essential Grey



Essential Taupe



Piezas especiales disponibles en el *Anexo pág.474
Special pieces available in *Annex p.474

EMBALAJE | PACKING

FORMATO SIZE	C.P. P.C.	CAJAS BOXES			PALET PALLET		
		PIEZAS PIECES	m ²	Kg.	CAJAS BOXES	m ²	Kg.
60x60 cm RC	B226B	3	1,080	24,60	40	43,20	983,000

PIEDRA STONE

275



REVESTIMIENTO / WALL
Essential Dec Taupe 33x100 RC

ESSENTIAL

PASTA BLANCA | WHITE BODY



FORMATOS | SIZES

33x100 cm RC
13"x40" RC

Essential White



33x100 cm RC

Essential Grey



33x100 cm RC

Essential Taupe




33x100 cm RC

Essential Dec White



33x100 cm RC

Essential Dec Taupe




33x100 cm RC

Essential Rel White



33x100 cm RC

Essential Rel Grey



33x100 cm RC

Essential Rel Taupe



33x100 cm RC

Essential Dec Grey



33x100 cm RC

EMBALAJE | PACKING

FORMATO SIZE	C.P. P.C.	CAJAS BOXES			PALET PALLET		
		PIEZAS PIECES	m ²	Kg.	CAJAS BOXES	m ²	Kg.
33x100 cm RC	B208A	4	1,330	25,63	48	63,84	1230,197
33x100 cm RC Rel.	B230DEC	4	1,330	25,63	48	63,84	1230,197



PIEDRA STONE
278

PIEDRA STONE
279

REVESTIMIENTO / WALL
Materia Blanco 33x100 RC
Materia Rel Blanco 33x100 RC

PAVIMENTO / FLOOR
Materia Blanco 60x60 RC



MATERIA

STONE COLLECTION

PASTA BLANCA | WHITE BODY
33x100 cm RC | 13"x40" RC



PORCELÁNICO | PORCELAIN TILE
31,6x60,8 cm | 12"x24"
60x60 cm | 24"x24"
75x75 cm RC | 29,5"x29,5" RC
60x60x2 cm RC | 24"x24"x0,8" RC
75x75x2 cm RC | 29,5"x29,5"x0,8" RC

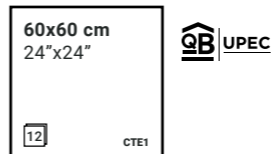
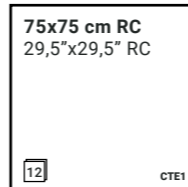


MATERIA

PORCELÁNICO | PORCELAIN TILE



FORMATOS | SIZES



OUTDOOR20



in&out

Piezas especiales disponibles en el *Anexo pág.474
Special pieces available in *Annex p.474

EMBALAJE | PACKING

FORMATO SIZE	C.P. P.C.	CAJAS BOXES			PALET PALLET		
		PIEZAS PIECES	m ²	Kg.	CAJAS BOXES	m ²	Kg.
31,6x60,8 cm CTE2 / CTE3	B186A / B205DEC	6	1,150	24,04	40	46,00	961,584
60x60 cm	B208	3	1,080	24,60	40	43,20	983,000
75x75 cm RC	B273B	2	1,125	26,79	40	45,00	1071,450
60x60x2 cm RC	B410A	2	0,720	33,82	30	21,60	1014,703
75x75x2 cm RC	B524B	1	0,562	26,35	45	25,29	1185,595

Materia Blanco



Materia Gris



Materia Antracita



Materia Marfil



Materia Beige





PIEDRA STONE

282

REVESTIMIENTO / WALL
 Materia Blanco 33x100 RC
 Materia Rel Blanco 33x100 RC

PAVIMENTO / FLOOR
 Materia Blanco 60x60

MATERIA

PASTA BLANCA | WHITE BODY



FORMATOS | SIZES

33x100 cm RC 12
 13"x39,4" RC

Materia Blanco



33x100 cm RC

Materia Gris



33x100 cm RC

Materia Rel Blanco



33x100 cm RC

Materia Rel Gris



33x100 cm RC

PIEDRA STONE

283

EMBALAJE | PACKING

FORMATO SIZE	C.P. P.C.	CAJAS BOXES			PALET PALLET		
		PIEZAS PIECES	m ²	Kg.	CAJAS BOXES	m ²	Kg.
33x100 cm RC	B208A	4	1,330	25,63	48	63,84	1230,197
33x100 cm RC Rel.	B230DEC	4	1,330	25,63	48	63,84	1230,197



PIEDRA STONE
284

PIEDRA STONE
285

PAVIMENTO / FLOOR
Chrono 20 Grey 60x120 RC



CHRONO

STONE COLLECTION

PASTA ROJA | RED BODY
20x60 cm | 8"x24"

PORCELÁNICO | PORCELAIN TILE
31,6x60,8 cm | 12"x24"
47,2x47,2 cm | 18"x18"
60x120 cm RC | 24"x48" RC
60x60x2 cm RC | 24"x24"x0,8" RC
60x120x2 cm RC | 24"x48"x0,8" RC



286

PIEDRA STONE

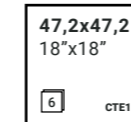
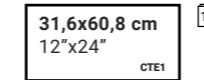
PAVIMENTO / FLOOR
Chrono 20 Cream 60x120 RC

CHRONO

PORCELÁNICO | PORCELAIN TILE



FORMATOS | SIZES



OUTDOOR20



in&out

Piezas especiales disponibles en el *Anexo pág.474
Special pieces available in *Annex p.474

EMBALAJE | PACKING

FORMATO SIZE	C.P. P.C.	CAJAS BOXES			PALET PALLET		
		PIEZAS PIECES	m ²	Kg.	CAJAS BOXES	m ²	Kg.
31,6x60,8 cm	B186A	6	1,150	24,04	40	46,00	961,584
47,2x47,2 cm	B187	6	1,340	26,47	56	75,04	1482,040
60x120 cm RC	B310C	2	1,440	35,68	30	43,20	1070,496
60x60x2 cm RC	B410A	2	0,720	33,82	30	21,60	1014,703
60x120x2 cm RC	B600C	1	0,720	34,36	27	19,44	927,793

Chrono White



Chrono Grey



Chrono Cream



PIEDRA STONE

287



PIEDRA STONE

288

REVESTIMIENTO / WALL
 Chrono Cream 31,6x60,8
 Chrono Rel Cream 31,6x60,8

PAVIMENTO / FLOOR
 Chrono Cream 60x120 RC

CHRONO

PASTA ROJA | RED BODY



FORMATOS | SIZES

20x60 cm 27
 8"x24"

Chrono White



20x60 cm

Chrono Grey



20x60 cm

Chrono Cream




20x60 cm

Chrono Rel White



20x60 cm

Chrono Rel Grey



20x60 cm

Chrono Rel Cream



20x60 cm

PORCELÁNICO | PORCELAIN TILE



FORMATOS | SIZES

31,6x60,8 cm 30
 12"x24"
 CTE1

Chrono White



31,6x60,8 cm

Chrono Grey



31,6x60,8 cm

Chrono Cream



31,6x60,8 cm

Chrono Rel White



31,6x60,8 cm

Chrono Rel Grey



31,6x60,8 cm

Chrono Rel Cream



31,6x60,8 cm

EMBALAJE | PACKING

FORMATO SIZE	C.P. P.C.	CAJAS BOXES			PALET PALLET		
		PIEZAS PIECES	m ²	Kg.	CAJAS BOXES	m ²	Kg.
20x60 cm	B115	10	1,200	18,40	64	76,80	1180,000
20x60 cm Rel.	B138DEC	10	1,200	18,40	64	76,80	1180,000
31,6x60,8 cm	B186A	6	1,150	24,04	40	46,00	961,584
31,6x60,8 cm Rel.	B205DEC	6	1,150	24,04	40	46,00	961,584

PIEDRA STONE

289

REVESTIMIENTO / WALL
Sunset Grey 31,6x60,8
Sunset Craft Grey 31,6x60,8
Sunset Craft White 31,6x60,8

PAVIMENTO / FLOOR
Sunset Grey 31,6x60,8



SUNSET

STONE COLLECTION

PASTA ROJA | RED BODY

20x60 cm | 8"x24"

PORCELÁNICO | PORCELAIN TILE

31,6x60,8 cm | 12"x24"
47,2x47,2 cm | 18"x18"



PIEDRA STONE

292

REVESTIMIENTO / WALL
 Sunset White 20x60
 Sunset 10 Hit Shutter White 20x60

PAVIMENTO / FLOOR
 Sunset White 31,6x60,8

SUNSET

PORCELÁNICO | PORCELAIN TILE



FORMATOS | SIZES

31,6x60,8 cm
 12"x24"
 CTE1 16

47,2x47,2
 18"x18"
 6 CTE1

PASTA ROJA | RED BODY



FORMATOS | SIZES

20x60 cm
 8"x24"
 16

Piezas especiales disponibles en el *Anexo pág.474
 Special pieces available in *Annex p.474

EMBALAJE | PACKING

FORMATO SIZE	C.P. P.C.	CAJAS BOXES			PALET PALLET		
		PIEZAS PIECES	m ²	Kg.	CAJAS BOXES	m ²	Kg.
31,6x60,8 cm	B186A	6	1,150	24,04	40	46,00	961,584
47,2x47,2 cm	B187	6	1,340	26,47	56	75,04	1482,040

Sunset White



Sunset Grey



Sunset Ivory



Sunset Smoke



Sunset Taupe



PIEDRA STONE

293



PIEDRA STONE

294

SUNSET

PORCELÁNICO | PORCELAIN TILE



FORMATOS | SIZES

31,6x60,8 cm
12"x24"

16

CTE1

Sunset Craft White



31,6x60,8 cm

Sunset Craft Grey



31,6x60,8 cm

Sunset Craft Ivory



31,6x60,8 cm

Sunset Craft Smoke



31,6x60,8 cm

Sunset Craft Taupe



31,6x60,8 cm

PASTA ROJA | RED BODY




FORMATOS | SIZES

20x60 cm
8"x24"

16

Sunset 10 Hit Shutter White



20x60 cm

Sunset 10 Hit Shutter Grey



20x60 cm

Sunset 10 Hit Shutter Ivory



20x60 cm

Sunset 10 Hit Shutter Smoke



20x60 cm

Sunset 10 Hit Shutter Taupe



20x60 cm


EMBALAJE | PACKING

FORMATO SIZE	C.P. P.C.	CAJAS BOXES			PALET PALLET		
		PIEZAS PIECES	m ²	Kg.	CAJAS BOXES	m ²	Kg.
31,6x60,8 cm	B186A	6	1,150	24,04	40	46,00	961,584
31,6x60,8 cm Rel.	B205DEC	6	1,150	24,04	40	46,00	961,584
20x60 cm	B115	10	1,200	18,40	64	76,80	1180,000
20x60 cm Rel.	B138DEC	10	1,200	18,40	64	76,80	1180,000

REVESTIMIENTO / WALL
Sunset Craft Grey 31,6x60,8

PIEDRA STONE

295



STONE
296
PIEDRA

STONE
297
PIEDRA

PAVIMENTO / FLOOR
Alpi 20 Beige 60x60 RC



ALPI
STONE COLLECTION

PORCELÁNICO | PORCELAIN TILE
60x60x2 cm RC | 24"x24"x0,8" RC
ecostone



ALPI

PORCELÁNICO | PORCELAIN TILE



FORMATOS | SIZES

OUTDOOR20



Alpi Grey



Alpi Graphite



Alpi Beige



Alpi Nature



Piezas especiales disponibles en el *Anexo pág.474
Special pieces available in *Annex p.474

EMBALAJE | PACKING

FORMATO SIZE	C.P. P.C.	CAJAS BOXES			PALET PALLET		
		PIEZAS PIECES	m ²	Kg.	CAJAS BOXES	m ²	Kg.
60x60x2 cm RC	B110	2	0,720	30,00	30	21,60	962,000

PIEDRA STONE
300

PIEDRA STONE
301

REVESTIMIENTO / WALL
Legacy 7 White 40x120 RC
Legacy Rel 7 White 40x120 RC

PAVIMENTO / FLOOR
Legacy Grey 60x60 RC



LEGACY
STONE COLLECTION

PORCELÁNICO | PORCELAIN TILE

60x60 cm RC | 24"x24" RC
40x120x0,7 cm RC | 16"x48"0,3" RC



REVESTIMIENTO / WALL
 Legacy 7 Taupe 40x120 RC
 Legacy Rel 7 Taupe 40x120 RC

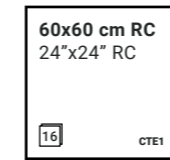
PAVIMENTO / FLOOR
 Legacy Taupe 60x60 RC

LEGACY


PORCELÁNICO | PORCELAIN TILE



FORMATOS | SIZES



Legacy White



Legacy Grey



Legacy Cream



Legacy Taupe



Piezas especiales disponibles en el *Anexo pág.474
 Special pieces available in *Annex p.474

EMBALAJE | PACKING

FORMATO SIZE	C.P. P.C.	CAJAS BOXES			PALET PALLET		
		PIEZAS PIECES	m ²	Kg.	CAJAS BOXES	m ²	Kg.
60x60 cm RC	B226B	3	1,080	24,60	40	43,20	983,000



PIEDRA STONE 304

PIEDRA STONE 305

REVESTIMIENTO / WALL
 Legacy 7 Grey 40x120 RC
 Legacy Rel 7 Grey 40x120 RC

PAVIMENTO / FLOOR
 Legacy 7 Grey 60x60 RC

LEGACY

PORCELÁNICO | PORCELAIN TILE



FORMATOS | SIZES

40x120 cm RC
 16"x48" RC

24

VIKER

Legacy White



40x120x0,7 cm RC

Legacy Rel White



40x120x0,7 cm RC

Legacy Grey




40x120x0,7 cm RC

Legacy Rel Grey



40x120x0,7 cm RC

Legacy Cream




40x120x0,7 cm RC

Legacy Rel Cream



40x120x0,7 cm RC

Legacy Taupe



40x120x0,7 cm RC

Legacy Rel Taupe



40x120x0,7 cm RC

EMBALAJE | PACKING

FORMATO SIZE	C.P. P.C.	CAJAS BOXES			PALET PALLET		
		PIEZAS PIECES	m ²	Kg.	CAJAS BOXES	m ²	Kg.
40x120x0,7 cm RC	B288	4	1,920	29,79	24	46,08	714,977
40x120x0,7 cm RC Rel.	B312DEC	5	2,400	38,94	18	43,20	701,006

REVESTIMIENTO / WALL
Citadel Smoke 60x120 RC

PAVIMENTO / FLOOR
Citadel 20 Smoke 60x120 RC
Citadel 20 Black 60x120 RC



CITADEL
STONE COLLECTION

PORCELÁNICO | PORCELAIN TILE

60x60 cm RC | 24"x24" RC
75x75 cm RC | 29,5"x29,5" RC
60x120 cm RC | 24"x48" RC
75x75x2 cm RC | 29,5"x29,5"x0,8" RC
60x120x2 cm RC | 24"x48"x0,8" RC



308

PIEDRA STONE

REVESTIMIENTO / WALL
Citadel Black 60x120 RC
Citadel Grey 60x120 RC

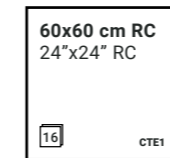
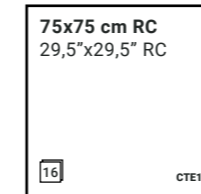
PAVIMENTO / FLOOR
Citadel Black 75x75 RC

CITADEL

PORCELÁNICO | PORCELAIN TILE



FORMATOS | SIZES



OUTDOOR20



in&out

Piezas especiales disponibles en el *Anexo pág.474
Special pieces available in *Annex p.474

EMBALAJE | PACKING

FORMATO SIZE	C.P. P.C.	CAJAS BOXES			PALET PALLET		
		PIEZAS PIECES	m ²	Kg.	CAJAS BOXES	m ²	Kg.
60x60 cm RC	B226B	3	1,080	24,60	40	43,20	983,000
75x75 cm RC	B273B	2	1,125	26,79	40	45,00	1071,450
60x120 cm RC	B310C	2	1,440	35,68	30	43,20	1070,496
75x75x2 cm RC	B524B	1	0,562	26,35	45	25,29	1185,595
60x120x2 cm RC	B600C	1	0,720	34,36	27	19,44	927,793

Citadel Smoke



Citadel Grey



Citadel Black



PIEDRA STONE

309

310
PIEDRA
STONE

311
PIEDRA
STONE



REVESTIMIENTO / WALL
Kalos White 33x100 RC

PAVIMENTO / FLOOR
Kalos White 60x60 RC



KALOS
STONE COLLECTION

PASTA BLANCA | WHITE BODY
33x100 cm RC | 13"x40" RC

PORCELÁNICO | PORCELAIN TILE
60x60 cm RC | 24"x24" RC



PIEDRA STONE

312

REVESTIMIENTO / WALL
 Kalos Calcite 33x100 RC
 Kalos Rel Calcite 33x100 RC

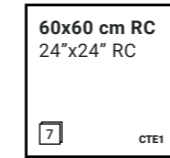
PAVIMENTO / FLOOR
 Kalos Calcite 60x60 RC

KALOS

PORCELÁNICO | PORCELAIN TILE



FORMATOS | SIZES




Piezas especiales disponibles en el *Anexo pág.474
 Special pieces available in *Annex p.474

EMBALAJE | PACKING

FORMATO SIZE	C.P. P.C.	CAJAS BOXES			PALET PALLET		
		PIEZAS PIECES	m ²	Kg.	CAJAS BOXES	m ²	Kg.
60x60 cm RC	B226B	3	1,080	24,60	40	43,20	983,000

Kalos White



Kalos Grey



Kalos Calcite



Kalos Taupe



PIEDRA STONE

313



REVESTIMIENTO / WALL
Kalos Rel White 33x100 RC

KALOS

PASTA BLANCA | WHITE BODY



FORMATOS | SIZES

33x100 cm RC
13"x40" RC

Kalos White



33x100 cm RC

Kalos Rel White



33x100 cm RC

Kalos Grey



33x100 cm RC

Kalos Rel Grey



33x100 cm RC

Kalos Dec Cold



33x100 cm RC

Kalos Calcite




33x100 cm RC

Kalos Rel Calcite



33x100 cm RC

Kalos Taupe



33x100 cm RC

Kalos Rel Taupe



33x100 cm RC


Kalos Dec Warm



33x100 cm RC

EMBALAJE | PACKING

FORMATO SIZE	C.P. P.C.	CAJAS BOXES			PALET PALLET		
		PIEZAS PIECES	m ²	Kg.	CAJAS BOXES	m ²	Kg.
33x100 cm RC / Dec. Rel.	B208A / B230DEC	4	1,330	25,63	48	63,84	1230,197



316
PIEDRA
STONE

317
PIEDRA
STONE

REVESTIMIENTO / WALL
Kore Calcite 20x60
Kore Rel Calcite 20x60

PAVIMENTO / FLOOR
Kore Calcite 47,2x47,2



KORE
STONE COLLECTION

PASTA ROJA | RED BODY
20x60 cm | 8"x24"

PORCELÁNICO | PORCELAIN TILE
47,2x47,2 cm | 18"x18"



PIEDRA STONE

318

REVESTIMIENTO / WALL
Kore White 20x60
Kore Rel White 20x60

PAVIMENTO / FLOOR
Kore Grey 47,2x47,2

KORE

PORCELÁNICO | PORCELAIN TILE




FORMATOS | SIZES

47,2x47,2
18"x18"
6 CTE1

Kore White



Kore Grey



Kore Calcite



Piezas especiales disponibles en el *Anexo pág.474
Special pieces available in *Annex p.474

EMBALAJE | PACKING

FORMATO SIZE	C.P. P.C.	CAJAS BOXES			PALET PALLET		
		PIEZAS PIECES	m ²	Kg.	CAJAS BOXES	m ²	Kg.
47,2x47,2 cm	B187	6	1,340	26,47	56	75,04	1482,040

PIEDRA STONE

319



KORE

PASTA ROJA | RED BODY



FORMATOS | SIZES

20x60 cm 8"x24" 12

Kore White



20x60 cm

Kore Rel White



20x60 cm

Kore Artic Decor



20x60 cm

Kore Grey



20x60 cm

Kore Rel Grey



20x60 cm

Kore Dec Cold



20x60 cm

Kore Calcite



20x60 cm

Kore Rel Calcite



20x60 cm

Kore Dec Warm



20x60 cm

EMBALAJE | PACKING

FORMATO SIZE	C.P. P.C.	CAJAS BOXES			PALET PALLET		
		PIEZAS PIECES	m ²	Kg.	CAJAS BOXES	m ²	Kg.
20x60 cm	B115	10	1,200	18,40	64	76,80	1180,000
20x60 cm Rel / Dec	B138DEC	10	1,200	18,40	64	76,80	1180,000



STONE
PIEDRA
322

STONE
PIEDRA
323



EIFEL
STONE COLLECTION

PORCELÁNICO | PORCELAIN TILE
31,6x60,8 cm | 12"x24"

PAVIMENTO / FLOOR
Eifel Mix 31,6x60,8 RC



PIEDRA STONE

324

REVESTIMIENTO / WALL
Eifel Negro 31,6x60,8

PAVIMENTO / FLOOR
Eifel Negro 31,6x60,8

EIFEL

PORCELÁNICO | PORCELAIN TILE



FORMATOS | SIZES

31,6x60,8 cm 28
12"x24"
CTE2

Eifel Blanco



Eifel Beige



Eifel Mix



Eifel Negro



Piezas especiales disponibles en el *Anexo pág.474
Special pieces available in *Annex p.474

EMBALAJE | PACKING

FORMATO SIZE	C.P. P.C.	CAJAS BOXES			PALET PALLET		
		PIEZAS PIECES	m ²	Kg.	CAJAS BOXES	m ²	Kg.
31,6x60,8 cm	B186A	6	1,150	24,04	40	46,00	961,584

PIEDRA STONE

325

PIEDRA STONE
326

PIEDRA STONE
327

REVESTIMIENTO / WALL
Habitat Grafito 20x60
Habitat 4 Grafito 20x60



HABITAT
STONE COLLECTION

PASTA ROJA | RED BODY
20x60 cm | 8"x24"



PIEDRA STONE

328

REVESTIMIENTO / WALL
 Habitat Crema 20x60
 Habitat 4 Moka 20x60

HABITAT

PASTA ROJA | RED BODY



FORMATOS | SIZES

20x60 cm 18
 8"x24"

Habitat Blanco



20x60 cm

Habitat Perla



20x60 cm

Habitat Grafito



20x60 cm

Habitat Crema



20x60 cm

Habitat Moka



20x60 cm

Habitat 4 Blanco



20x60 cm

Habitat 4 Perla



20x60 cm

Habitat 4 Grafito



20x60 cm

Habitat 4 Crema



20x60 cm

Habitat 4 Moka



20x60 cm

PIEDRA STONE

329

EMBALAJE | PACKING

FORMATO SIZE	C.P. P.C.	CAJAS BOXES			PALET PALLET		
		PIEZAS PIECES	m ²	Kg.	CAJAS BOXES	m ²	Kg.
20x60 cm	B115	10	1,200	18,40	64	76,80	1180,000
20x60 cm Rel.	B138DEC	10	1,200	18,40	64	76,80	1180,000



PIEDRA STONE
330

PIEDRA STONE
331

REVESTIMIENTO / WALL
Kinesis Beige 31,6x60,8
Kinesis Rel Beige 31,6x60,8

PAVIMENTO / FLOOR
Kinesis Beige 31,6x60,8



KINESIS
STONE COLLECTION

PORCELÁNICO | PORCELAIN TILE
31,6x60,8 cm | 12"x24"



PIEDRA STONE

332

REVESTIMIENTO / WALL
Kinesis Rel Grey 31,6x60,8
Kinesis Grey 31,6x60,8

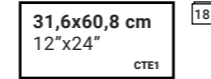
PAVIMENTO / FLOOR
Kinesis Grey 31,6x60,8

KINESIS

PORCELÁNICO | PORCELAIN TILE



FORMATOS | SIZES



Kinesis Grey




Kinesis Beige



Kinesis Rel Grey



Kinesis Rel Beige



Piezas especiales disponibles en el *Anexo pág.474
Special pieces available in *Annex p.474

EMBALAJE | PACKING

FORMATO SIZE	C.P. P.C.	CAJAS BOXES			PALET PALLET		
		PIEZAS PIECES	m ²	Kg.	CAJAS BOXES	m ²	Kg.
31,6x60,8 cm	B186A	6	1,150	24,04	40	46,00	961,584
31,6x60,8 cm Rel.	B205DEC	6	1,150	24,04	40	46,00	961,584

PIEDRA STONE

333

LA SUTILEZA DEL MÁRMOL

El mármol es una apuesta única que aporta una distinción inigualable. Su eterna elegancia se complementa perfectamente con diseños naturales para crear espacios sofisticados con mucha personalidad. Los podemos encontrar con efecto antideslizante, una opción perfecta para interiores que se proyectan al exterior.

THE SUBTLETY OF MARBLE

Marble is a unique choice that brings unrivalled distinction. Its timeless elegance is perfectly complemented by natural designs to create sophisticated spaces with a lot of personality. We can find them with anti-slip effect, a perfect option for interiors that are projected to the exterior.

LA SUBTILITÉ DU MARBRE

Le marbre est un choix unique qui apporte une distinction inégalée. Son élégance intemporelle est parfaitement complétée par des motifs naturels pour créer des espaces sophistiqués avec beaucoup de personnalité. On peut les trouver avec un effet antidérapant, une option parfaite pour les intérieurs qui se projettent vers l'extérieur.

DIE SUBTILITÄT VON MARMOR

Marmor ist eine einzigartige Wahl, die einen unvergleichlichen Unterschied macht. Seine zeitlose Eleganz wird perfekt durch natürliche Designs ergänzt, um anspruchsvolle Räume mit viel Persönlichkeit zu schaffen. Es gibt sie auch mit Anti-Rutsch-Effekt, eine perfekte Option für Innenräume, die nach außen projiziert werden.

MÁRMOL MARBLE



MARBLE
336

MARBLE
337

PAVIMENTO / FLOOR
Juno 7 White 100x100 RC

JUNO

MARBLE COLLECTION

PORCELÁNICO | PORCELAIN TILE

- 30x60x0,7 cm RC | 12"x24"0,3" RC
- 60x60x0,7 cm RC | 24"x24"0,3" RC
- 40x120x0,7 cm RC | 16"x48"0,3" RC
- 60x120x0,7 cm RC | 24"x48"0,3" RC
- 100x100x0,7 cm RC | 40"x40"0,3" RC

JUNO

PORCELÁNICO | PORCELAIN TILE



FORMATOS | SIZES

VIKER

100x100 cm RC
40"x40" RC 6

60x120 cm RC
24"x48" RC 18

40x120 cm RC
16"x48" RC 18

60x60 cm RC
24"x24" RC 21

30x60 cm RC
12"x24" RC 32

Piezas especiales disponibles en el *Anexo pág.474
Special pieces available in *Annex p.474

EMBALAJE | PACKING

FORMATO SIZE	C.P. P.C.	CAJAS BOXES			PALET PALLET		
		PIEZAS PIECES	m ²	Kg.	CAJAS BOXES	m ²	Kg.
30x60x0,7 cm RC	B290	7	1,260	23,50	40	50,40	840,000
60x60x0,7 cm RC	B291	4	1,440	23,50	40	57,60	955,000
40x120x0,7 cm RC	B288	4	1,920	29,79	24	46,08	714,977
60x120x0,7 cm RC	B289	3	2,160	35,00	30	43,20	890,000
100x100x0,7 cm RC	B292	3	3,000	48,25	24	72,00	1175,000

Juno White



MARMOL MARBLE
340

MARMOL MARBLE
341

PAVIMENTO / FLOOR
Calacatta Gold 120x120 RCP

CALACATTA GOLD

MARBLE COLLECTION

PASTA BLANCA | WHITE BODY

33x100 cm RC | 13"x40" RC

PORCELÁNICO | PORCELAIN TILE

60x120 cm RCP | 24"x48" RCP
120x120 cm RCP | 48"x48" RCP
75x150 cm RCP | 29,5"x59" RCP

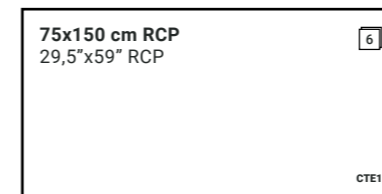
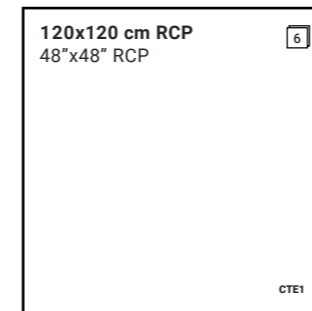


CALACATTA GOLD

PORCELÁNICO | PORCELAIN TILE



FORMATOS | SIZES



SUPERFICIE DELICADA
DELICATE SURFACE

Piezas especiales disponibles en el *Anexo pág.474
Special pieces available in *Annex p.474

EMBALAJE | PACKING

FORMATO SIZE	C.P. P.C.	CAJAS BOXES			PALET PALLET		
		PIEZAS PIECES	m ²	Kg.	CAJAS BOXES	m ²	Kg.
120x120 cm RCP	B431A	1	1,440	37,22	36	51,84	1340,012
60x120 cm RCP	B360A	2	1,440	35,94	32	46,08	1150,019
75x150 cm RCP	B430E	1	1,125	28,67	36	40,50	1031,981

Calacatta Gold



REVESTIMIENTO / WALL
Calacatta Gold 33x100 RC
Breeze Calacatta Gold 33x100 RC

PAVIMENTO / FLOOR
Calacatta Gold 120x120 RCP

CALACATTA GOLD

PASTA BLANCA | WHITE BODY



FORMATOS | SIZES

33x100 cm RC
13"x40" RC 20

Calacatta Gold



33x100 cm RC

Breeze Calacatta Gold



33x100 cm RC

Velvet Calacatta Gold



33x100 cm RC

EMBALAJE | PACKING

FORMATO SIZE	C.P. P.C.	CAJAS BOXES			PALET PALLET		
		PIEZAS PIECES	m ²	Kg.	CAJAS BOXES	m ²	Kg.
33x100 cm RC	B210	4	1,330	25,63	48	63,84	1230,197
33x100 cm RC Rel.	B231DEC	4	1,330	25,63	48	63,84	1230,197



REVESTIMIENTO / WALL
Breeze Calacatta Gold 33x100 RC



REVESTIMIENTO / WALL
Calacatta Gold 33x100 RC
Velvet Calacatta Gold 33x100 RC

PAVIMENTO / FLOOR
Calacatta Gold 120x120 RCP
Rotterdam Rovere 25x150 RC




MÁRMOL
348

MÁRMOL
349

REVESTIMIENTO / WALL
Siena Bianco 60x120 RCP

PAVIMENTO / FLOOR
Siena Bianco 120x120 RCP



SIENA
MARBLE COLLECTION

PASTA BLANCA | WHITE BODY

33x100 cm RC | 13"x40" RC

PORCELÁNICO | PORCELAIN TILE

60x120 cm RCP | 24"x48" RCP
120x120 cm RCP | 48"x48" RCP
75x150 cm RCP | 29,5"x59" RCP



MÁRMOL MARBLE
350

REVESTIMIENTO / WALL
Siena Bianco 60x120 RCP

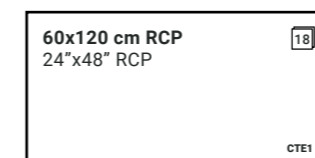
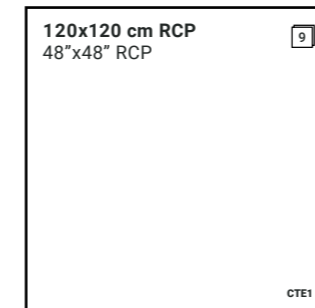
PAVIMENTO / FLOOR
Siena Bianco 120x120 RCP

SIENA

PORCELÁNICO | PORCELAIN TILE



FORMATOS | SIZES



SUPERFICIE DELICADA
DELICATE SURFACE

Piezas especiales disponibles en el *Anexo pág.474
Special pieces available in *Annex p.474

EMBALAJE | PACKING

FORMATO SIZE	C.P. P.C.	CAJAS BOXES			PALET PALLET		
		PIEZAS PIECES	m ²	Kg.	CAJAS BOXES	m ²	Kg.
120x120 cm RCP	B431A	1	1,440	37,22	36	51,84	1340,012
60x120 cm RCP	B360A	2	1,440	35,94	32	46,08	1150,019
75x150 cm RCP	B430E	1	1,125	28,67	36	40,50	1031,981

Siena Bianco

MÁRMOL MARBLE
351



REVESTIMIENTO / WALL
Siena Bianco 33x100 RC
Breeze Siena Bianco 33x100 RC

PAVIMENTO / FLOOR
Siena Bianco 120x120 RCP

SIENA

PASTA BLANCA | WHITE BODY



FORMATOS | SIZES

33x100 cm RC
13"x40" RC

21

Siena Bianco



33x100 cm RC

Breeze Siena Bianco



33x100 cm RC

Velvet Siena Bianco



33x100 cm RC

EMBALAJE | PACKING

FORMATO SIZE	C.P. P.C.	CAJAS BOXES			PALET PALLET		
		PIEZAS PIECES	m ²	Kg.	CAJAS BOXES	m ²	Kg.
33x100 cm RC	B210	4	1,330	25,63	48	63,84	1230,197
33x100 cm RC Rel.	B231DEC	4	1,330	25,63	48	63,84	1230,197



32 MARBLE
MAXIMOL 05 4

MARBLE
355
MARMOL

REVESTIMIENTO / WALL
Ombra Ice 60x120 RCP

PAVIMENTO / FLOOR
Ombra Ice 60x120 RCP



OMBRA
MARBLE COLLECTION

PORCELÁNICO | PORCELAIN TILE

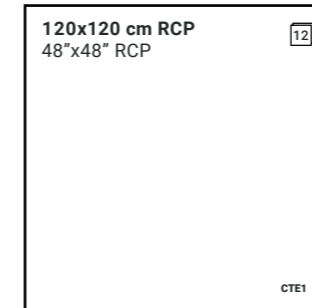
60x120 cm RCP | 24"x48" RCP
120x120 cm RCP | 48"x48" RCP
75x150 cm RCP | 29,5"x59" RCP

OMBRA

PORCELÁNICO | PORCELAIN TILE



FORMATOS | SIZES



SUPERFICIE DELICADA
DELICATE SURFACE

Piezas especiales disponibles en el *Anexo pág.474
Special pieces available in *Annex p.474

EMBALAJE | PACKING

FORMATO SIZE	C.P. P.C.	CAJAS BOXES			PALET PALLET		
		PIEZAS PIECES	m ²	Kg.	CAJAS BOXES	m ²	Kg.
120x120 cm RCP	B431A	1	1,440	37,22	36	51,84	1340,012
60x120 cm RCP	B360A	2	1,440	35,94	32	46,08	1150,019
75x150 cm RCP	B430E	1	1,125	28,67	36	40,50	1031,981


Ombra Ice

Ombra Nude



REVESTIMIENTO / WALL
 Capraia Bianco 60x120 RC

PAVIMENTO / FLOOR
 Capraia Bianco 60x120 RC



CAPRAIA

MARBLE COLLECTION

PASTA BLANCA | WHITE BODY

33x100 cm RC | 13"x40" RC

PORCELÁNICO | PORCELAIN TILE

60x120 cm RCP | 24"x48" RCP
 120x120 cm RCP | 48"x48" RCP
 75x150 cm RCP | 29,5"x59" RCP



360 MARMOL MARBLE

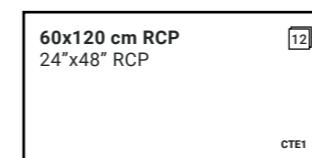
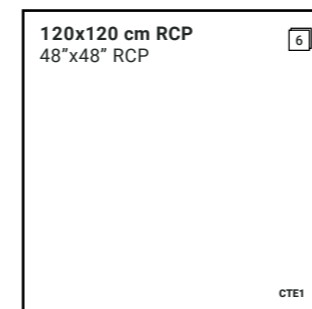
PAVIMENTO / FLOOR
Capraia Bianco 120x120 RCP

CAPRAIA

PORCELÁNICO | PORCELAIN TILE



FORMATOS | SIZES




SUPERFICIE DELICADA
DELICATE SURFACE

Piezas especiales disponibles en el *Anexo pág.474
Special pieces available in *Annex p.474

EMBALAJE | PACKING

FORMATO SIZE	C.P. P.C.	CAJAS BOXES			PALET PALLET		
		PIEZAS PIECES	m ²	Kg.	CAJAS BOXES	m ²	Kg.
120x120 cm RCP	B431A	1	1,440	37,22	36	51,84	1340,012
60x120 cm RCP	B360A	2	1,440	35,94	32	46,08	1150,019
75x150 cm RCP	B430E	1	1,125	28,67	36	40,50	1031,981

Capraia Bianco



361 MARMOL MARBLE



CAPRAIA

PASTA BLANCA | WHITE BODY



FORMATOS | SIZES

33x100 cm RC
13"x40" RC

Capraia Bianco




33x100 cm RC

Breeze Capraia Bianco



33x100 cm RC

Velvet Capraia Bianco



33x100 cm RC

REVESTIMIENTO / WALL
Capraia Bianco 33x100 RC
Velvet Capraia Bianco 33x100 RC

PAVIMENTO / FLOOR
Capraia Bianco 120x120 RCP

EMBALAJE | PACKING

FORMATO SIZE	C.P. P.C.	CAJAS BOXES			PALET PALLET		
		PIEZAS PIECES	m ²	Kg.	CAJAS BOXES	m ²	Kg.
33x100 cm RC	B210	4	1,330	25,63	48	63,84	1230,197
33x100 cm RC Rel.	B231DEC	4	1,330	25,63	48	63,84	1230,197



MARBLE
364
MARMOL

MARBLE
365
MARMOL

REVESTIMIENTO / WALL
Capraia Bianco 33x100 RC
Breeze Capraia Bianco 33x100 RC

PAVIMENTO / FLOOR
Glamora Rovere 29,5x120 RC



MÁRMOL MARBLE
366

MÁRMOL MARBLE
367

PAVIMENTO / FLOOR
Elit Bianco 120x120 RCP



ELIT
MARBLE COLLECTION

PORCELÁNICO | PORCELAIN TILE

120x120 cm RCP | 48"x48" RCP
60x120 cm RCP | 24"x48" RCP



MARBLE

368

REVESTIMIENTO / WALL
Elit Beige 60x120 RCP

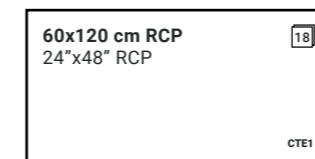
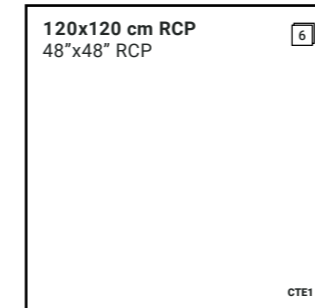
PAVIMENTO / FLOOR
Elit Beige 120x120 RCP

ELIT

PORCELÁNICO | PORCELAIN TILE



FORMATOS | SIZES



SUPERFICIE DELICADA
DELICATE SURFACE

Piezas especiales disponibles en el *Anexo pág.474
Special pieces available in *Annex p.474

EMBALAJE | PACKING

FORMATO SIZE	C.P. P.C.	CAJAS BOXES			PALET PALLET		
		PIEZAS PIECES	m ²	Kg.	CAJAS BOXES	m ²	Kg.
120x120 cm RCP	B431A	1	1,440	37,22	36	51,84	1340,012
60x120 cm RCP	B360A	2	1,440	35,94	32	46,08	1150,019

Elit Bianco



Elit Beige



MÁRMOL

369



MÁRMOL / MARBLE
370

MÁRMOL / MARBLE
371

REVESTIMIENTO / WALL
Stonehenge Oxide 60x120 RC

PAVIMENTO / FLOOR
Glamm Bronze 60x120 RCP



GLAMM
MARBLE COLLECTION

PORCELÁNICO | PORCELAIN TILE

120x120 cm RCP | 48"x48" RCP
60x120 cm RCP | 24"x48" RCP



MÁRMOL
372
MÁRMOL

REVESTIMIENTO / WALL
Glamm Crema 60x120 RCP

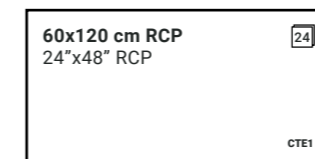
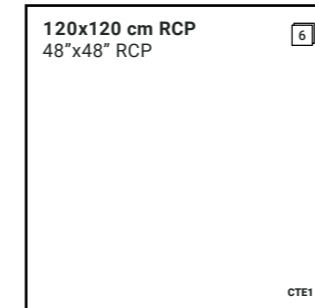
PAVIMENTO / FLOOR
Glamm Bronze 120x120 RCP

GLAMM

PORCELÁNICO | PORCELAIN TILE



FORMATOS | SIZES



SUPERFICIE DELICADA
DELICATE SURFACE

Piezas especiales disponibles en el *Anexo pág.474
Special pieces available in *Annex p.474

EMBALAJE | PACKING

FORMATO SIZE	C.P. P.C.	CAJAS BOXES			PALET PALLET		
		PIEZAS PIECES	m ²	Kg.	CAJAS BOXES	m ²	Kg.
120x120 cm RCP	B431A	1	1,440	37,22	36	51,84	1340,012
60x120 cm RCP	B360A	2	1,440	35,94	32	46,08	1150,019

Glamm Crema

Glamm Bronze

MÁRMOL
373
MÁRMOL



374

375

REVESTIMIENTO / WALL
Vogue Bianco 60x120 RCP
Glamora Rovere 29,5x120 RC

PAVIMENTO / FLOOR
Vogue Bianco 60x120 RCP

VOGUE
MARBLE COLLECTION

PORCELÁNICO | PORCELAIN TILE

120x120 cm RCP | 48"x48" RCP
60x120 cm RCP | 24"x48" RCP
75x150 cm RCP | 29,5"x59" RCP



MÁRMOL MARBLE

376

REVESTIMIENTO / WALL
Vogue Bianco 60x120 RCP

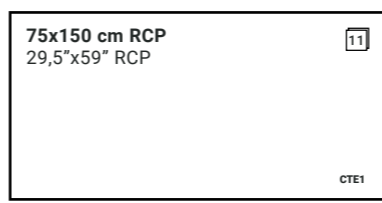
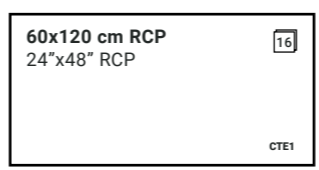
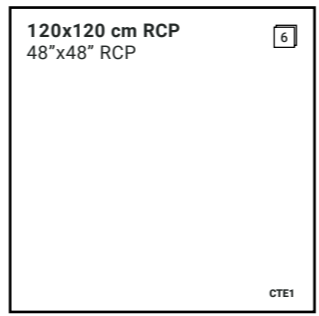
PAVIMENTO / FLOOR
Vogue Bianco 120x120 RCP

VOGUE

PORCELÁNICO | PORCELAIN TILE



FORMATOS | SIZES



SUPERFICIE DELICADA
DELICATE SURFACE

Piezas especiales disponibles en el *Anexo pág.474
Special pieces available in *Annex p.474

EMBALAJE | PACKING

FORMATO SIZE	C.P. P.C.	CAJAS BOXES			PALET PALLET		
		PIEZAS PIECES	m ²	Kg.	CAJAS BOXES	m ²	Kg.
120x120 cm RCP	B431A	1	1,440	37,22	36	51,84	1340,012
60x120 cm RCP	B360A	2	1,440	35,94	32	46,08	1150,019
75x150 cm RCP	B430E	1	1,125	28,67	36	40,50	1031,981

Vogue Bianco



MÁRMOL MARBLE

377




MARBLE
378

MARBLE
379

REVESTIMIENTO / WALL
Luna Bianco 60x120 RCP
Rotterdam Nature 25x150 RC

PAVIMENTO / FLOOR
Luna Bianco 60x120 RCP



LUNA
MARBLE COLLECTION

PORCELÁNICO | PORCELAIN TILE
120x120 cm RCP | 48"x48" RCP
60x120 cm RCP | 24"x48" RCP
75x150 cm RCP | 29,5"x59" RCP



REVESTIMIENTO / WALL
Luna Bianco 60x120 RCP
Rotterdam Noce 25x150 RC

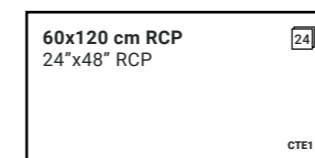
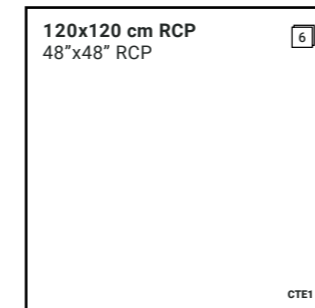
PAVIMENTO / FLOOR
Luna Bianco 120x120 RCP

LUNA

PORCELÁNICO | PORCELAIN TILE



FORMATOS | SIZES



SUPERFICIE DELICADA
DELICATE SURFACE

Piezas especiales disponibles en el *Anexo pág.474
Special pieces available in *Annex p.474

EMBALAJE | PACKING

FORMATO SIZE	C.P. P.C.	CAJAS BOXES			PALET PALLET		
		PIEZAS PIECES	m ²	Kg.	CAJAS BOXES	m ²	Kg.
120x120 cm RCP	B431A	1	1,440	37,22	36	51,84	1340,012
60x120 cm RCP	B360A	2	1,440	35,94	32	46,08	1150,019
75x150 cm RCP	B430E	1	1,125	28,67	36	40,50	1031,981

Luna Bianco

Luna Crema





MÁRMOL MARBLE
382

MÁRMOL MARBLE
383

REVESTIMIENTO / WALL
Nero Gold 60x120 RCP

PAVIMENTO / FLOOR
Rotterdam Nature 25x150 RC



NERO GOLD

MARBLE COLLECTION

PORCELÁNICO | PORCELAIN TILE
120x120 cm RCP | 48"x48" RCP
60x120 cm RCP | 24"x48" RCP



MÁRMOL MARBLE

384

REVESTIMIENTO / WALL
Nero Gold 60x120 RCP

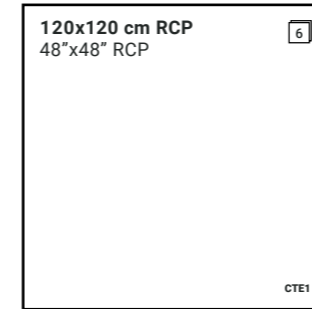
PAVIMENTO / FLOOR
Nero Gold 60x120 RCP
Vogue Bianco 120x120 RCP

NERO GOLD

PORCELÁNICO | PORCELAIN TILE




FORMATOS | SIZES



SUPERFICIE DELICADA
DELICATE SURFACE

Piezas especiales disponibles en el *Anexo pág.474
Special pieces available in *Annex p.474

Nero Gold



MÁRMOL MARBLE

385

EMBALAJE | PACKING

FORMATO SIZE	C.P. P.C.	CAJAS BOXES			PALET PALLET		
		PIEZAS PIECES	m ²	Kg.	CAJAS BOXES	m ²	Kg.
120x120 cm RCP	B575	1	1,440	37,22	36	51,84	1340,012
60x120 cm RCP	B478A	2	1,440	35,94	32	46,08	1150,019



REVESTIMIENTO / WALL
Raffaello Marfil 60x120 RCP
Glamora Rovere 29,5x120 RC

PAVIMENTO / FLOOR
Raffaello Marfil 120x120 RCP

RAFFAELLO

MARBLE COLLECTION

PASTA BLANCA | WHITE BODY

33x100 cm RC | 13"x40" RC

PORCELÁNICO | PORCELAIN TILE

60x120 cm RCP | 24"x48" RCP
120x120 cm RCP | 48"x48" RCP
75x150 cm RCP | 29,5"x59" RCP



MÁRMOL MARBLE

388

PAVIMENTO / FLOOR
Raffaello Marfil 120x120 RCP

RAFFAELLO

PORCELÁNICO | PORCELAIN TILE



FORMATOS | SIZES

120x120 cm RCP
48"x48" RCP 9

CTE1

60x120 cm RCP
24"x48" RCP 18

CTE1

75x150 cm RCP
29,5"x59" RCP 9

CTE1

SUPERFICIE DELICADA
DELICATE SURFACE

Piezas especiales disponibles en el *Anexo pág.474
Special pieces available in *Annex p.474

EMBALAJE | PACKING

FORMATO SIZE	C.P. P.C.	CAJAS BOXES			PALET PALLET		
		PIEZAS PIECES	m ²	Kg.	CAJAS BOXES	m ²	Kg.
120x120 cm RCP	B431A	1	1,440	37,22	36	51,84	1340,012
60x120 cm RCP	B360A	2	1,440	35,94	32	46,08	1150,019
75x150 cm RCP	B430E	1	1,125	28,67	36	40,50	1031,981

Raffaello Marfil

MÁRMOL MARBLE

389



390 MARMOL MARBLE

REVESTIMIENTO / WALL
 Raffaello Marfil 33x100 RC
 Breeze Raffaello Marfil 33x100 RC

PAVIMENTO / FLOOR
 Glamora Rovere 29,5x120 RC

RAFFAELLO


PASTA BLANCA | WHITE BODY



FORMATOS | SIZES

33x100 cm RC 18
 13"x39,4" RC

Raffaello Marfil



33x100 cm RC

Breeze Raffaello Marfil



33x100 cm RC

Velvet Raffaello Marfil



33x100 cm RC

391 MARMOL MARBLE

EMBALAJE | PACKING

FORMATO SIZE	C.P. P.C.	CAJAS BOXES			PALET PALLET		
		PIEZAS PIECES	m ²	Kg.	CAJAS BOXES	m ²	Kg.
33x100 cm RC	B210	4	1,330	25,63	48	63,84	1230,197
33x100 cm RC Rel.	B231DEC	4	1,330	25,63	48	63,84	1230,197



MARBLE
392

MARBLE
393

PAVIMENTO / FLOOR
Shadow Grigio 120x120 RCP
Arpegio 20 Bianco 60x60 RC



SHADOW

MARBLE COLLECTION

PORCELÁNICO | PORCELAIN TILE

120x120 cm RCP | 48"x48" RCP
60x120 cm RCP | 24"x48" RCP
75x150 cm RCP | 30"x60" RCP



394
MÁRMOL

PAVIMENTO / FLOOR
Shadow Grigio 120x120 RCP

SHADOW

PORCELÁNICO | PORCELAIN TILE



FORMATOS | SIZES

120x120 cm RCP
48"x48" RCP 6

CTE1

60x120 cm RCP
24"x48" RCP 12

CTE1

75x150 cm RCP
29,5"x59" RCP 6

CTE1

SUPERFICIE DELICADA
DELICATE SURFACE

Piezas especiales disponibles en el *Anexo pág.474
Special pieces available in *Annex p.474

Shadow Grigio



395
MÁRMOL

EMBALAJE | PACKING

FORMATO SIZE	C.P. P.C.	CAJAS BOXES			PALET PALLET		
		PIEZAS PIECES	m ²	Kg.	CAJAS BOXES	m ²	Kg.
120x120 cm RCP	B431A	1	1,440	37,22	36	51,84	1340,012
60x120 cm RCP	B360A	2	1,440	35,94	32	46,08	1150,019
75x150 cm RCP	B430E	1	1,125	28,67	36	40,50	1031,981



396

397

PAVIMENTO / FLOOR
Arpegio Bianco 60x90 RC
Arpegio 20 Bianco 60x90 RC

ARPEGIO
MARBLE COLLECTION

PORCELÁNICO | PORCELAIN TILE
60x90 cm RC | 24"x36" RC
60x60x2 cm RC | 24"x24"x0,8" RC
60x90x2 cm RC | 24"x36"x0,8" RC



PAVIMENTO / FLOOR
Arpegio 20 Bianco 60x60 RC

ARPEGIO

PORCELÁNICO | PORCELAIN TILE



FORMATOS | SIZES

60x90 cm RC
24"x36" RC

25
CTE1

OUTDOOR20

60x90 cm RC
24"x36" RC

25
CTE3

60x60 cm RC
24"x24" RC

25
CTE3



Arpegio Bianco

Piezas especiales disponibles en el *Anexo pág.474
Special pieces available in *Annex p.474

EMBALAJE | PACKING

FORMATO SIZE	C.P. P.C.	CAJAS BOXES			PALET PALLET		
		PIEZAS PIECES	m ²	Kg.	CAJAS BOXES	m ²	Kg.
60x90 cm RC	B273A	3	1,620	37,75	32	51,84	1207,976
60x60x2 cm RC	B410A	2	0,720	33,82	30	21,60	1014,703
60x90x2 cm RC	B524A	2	1,080	49,42	24	25,92	1185,995



MÁRMOL MARBLE
400

MÁRMOL MARBLE
401

PAVIMENTO / FLOOR
Eleganza Bianco 60x120 RC



ELEGANZA

MARBLE COLLECTION

PASTA BLANCA | WHITE BODY

33x100 cm RC | 13"x40" RC

PORCELÁNICO | PORCELAIN TILE

60x120 cm RCP | 24"x48" RCP
120x120 cm RCP | 48"x48" RCP
75x150 cm RCP | 29,5"x59" RCP

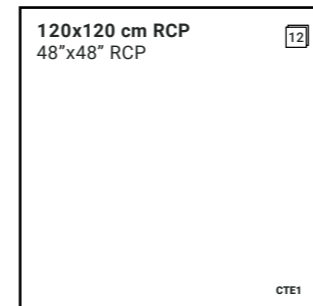


ELEGANZA

PORCELÁNICO | PORCELAIN TILE



FORMATOS | SIZES



SUPERFICIE DELICADA
DELICATE SURFACE

Eleganza Bianco



Eleganza Grigio



Eleganza Crema



Piezas especiales disponibles en el *Anexo pág.474
Special pieces available in *Annex p.474

EMBALAJE | PACKING

FORMATO SIZE	C.P. P.C.	CAJAS BOXES			PALET PALLET		
		PIEZAS PIECES	m ²	Kg.	CAJAS BOXES	m ²	Kg.
120x120 cm RCP	B431A	1	1,440	37,22	36	51,84	1340,012
60x120 cm RCP	B360A	2	1,440	35,94	32	46,08	1150,019
75x150 cm RCP	B430E	1	1,125	28,67	36	40,50	1031,981

PAVIMENTO / FLOOR
Eleganza Grigio 60x120 RCP

MARMOLE
402

MARMOLE
403



MARMOL MARBLE

404

REVESTIMIENTO / WALL
Eleganza Crema 33x100 RC
Eleganza Dec Crema 33x100 RC

PAVIMENTO / FLOOR
Eleganza Crema 120x120 RCP

ELEGANZA

PASTA BLANCA | WHITE BODY



FORMATOS | SIZES

33x100 cm RC
13"x40" RC

Eleganza Bianco



33x100 cm RC

Eleganza Grigio



33x100 cm RC

Eleganza Crema



33x100 cm RC

Eleganza Dec Bianco



33x100 cm RC

Eleganza Dec Grigio



33x100 cm RC

Eleganza Rel Bianco



33x100 cm RC

Eleganza Rel Grigio



33x100 cm RC

Eleganza Rel Crema



33x100 cm RC

Eleganza Dec Crema



33x100 cm RC

MARMOL MARBLE

405

EMBALAJE | PACKING

FORMATO SIZE	C.P. P.C.	CAJAS BOXES			PALET PALLET		
		PIEZAS PIECES	m ²	Kg.	CAJAS BOXES	m ²	Kg.
33x100 cm RC	B210	4	1,330	25,63	48	63,84	1230,197
33x100 cm RC Rel. Dec.	B231DEC	4	1,330	25,63	48	63,84	1230,197



MARMOL MARBLE
406

MARMOL MARBLE
407

REVESTIMIENTO / WALL
Mitra 7 White 40x120 RC



MITRA
MARBLE COLLECTION

PORCELÁNICO | PORCELAIN TILE

60x60 cm RC | 24"x24" RC
40x120x0,7 cm RC | 16"x48"0,3" RC



MÁRMOL MARBLE
408

REVESTIMIENTO / WALL
Mitra 7 Rel White 40x120 RC

PAVIMENTO / FLOOR
Mitra White 60x60 RC

MITRA

PORCELÁNICO | PORCELAIN TILE



FORMATOS | SIZES

60x60 cm RC
24"x24" RC
12 CTE1

VIKER

40x120 cm RC
16"x48" RC
22

Piezas especiales disponibles en el *Anexo pág.474
Special pieces available in *Annex p.474

Mitra White

EMBALAJE | PACKING

FORMATO SIZE	C.P. P.C.	CAJAS BOXES			PALET PALLET		
		PIEZAS PIECES	m ²	Kg.	CAJAS BOXES	m ²	Kg.
60x60 cm RC	B226B	3	1,080	24,60	40	43,20	983,000
40x120x0,7 cm RC	B288	4	1,920	29,79	24	46,08	714,977

MÁRMOL MARBLE
409



MITRA

PORCELÁNICO | PORCELAIN TILE



FORMATOS | SIZES

VIKER

40x120 cm RC 18
16"x48" RC

Mitra White



40x120x0,7 cm RC

Mitra Rel White



40x120x0,7 cm RC

MARMOLE
410

MARMOLE
411

REVESTIMIENTO / WALL
Mitra 7 White 40x120 RC
Mitra 7 Rel White 40x120 RC

PAVIMENTO / FLOOR
Flow Nature 20x120 RC

EMBALAJE | PACKING

FORMATO SIZE	C.P. P.C.	CAJAS BOXES			PALET PALLET		
		PIEZAS PIECES	m ²	Kg.	CAJAS BOXES	m ²	Kg.
40x120x0,7 cm RC	B288	4	1,920	29,79	24	46,08	714,977
40x120x0,7 cm RC Rel.	B312DEC	5	2,400	38,94	18	43,20	701,006



REVESTIMIENTO / WALL
Kea White 30,6x59,8 RC
Kea Rel White 30,6x59,8 RC



PAVIMENTO / FLOOR
Kea Rel White 30,6x59,8 RC

KEA

PORCELÁNICO | PORCELAIN TILE



FORMATOS | SIZES

30,6x59,8 cm RC ¹²
12"x24" RC
CTE1

Piezas especiales disponibles en el *Anexo pág.474
Special pieces available in *Annex p.474

Kea White



EMBALAJE | PACKING

FORMATO SIZE	C.P. P.C.	CAJAS BOXES			PALET PALLET		
		PIEZAS PIECES	m ²	Kg.	CAJAS BOXES	m ²	Kg.
30,6x59,8 cm RC	B226A	6	1,098	21,38	40	43,92	855,342



KEA

PORCELÁNICO | PORCELAIN TILE



FORMATOS | SIZES

30,6x59,8 cm RC ¹²
12"x24" RC
CTE1

Kea Rel White (1-6)



30,6x59,8 cm RC

MÁRMOL / MARBLE

416

MÁRMOL / MARBLE

417

REVESTIMIENTO / WALL
Kea White 30,6x59,8 RC

EMBALAJE | PACKING

FORMATO SIZE	C.P. P.C.	CAJAS BOXES			PALET PALLET		
		PIEZAS PIECES	m ²	Kg.	CAJAS BOXES	m ²	Kg.
30,6x59,8 cm RC	B226A	6	1,098	21,38	40	43,92	855,342
30,6x59,8 cm RC Rel.	B212DEC	6	1,098	21,38	40	43,92	855,342

ESTILO MODERNO Y URBANO

El efecto óxido es una opción ideal para crear espacios modernos de ambiente relajado. Su estética urbana, con relieves profundos, forma entornos irrepetibles con carácter fuerte y estilo industrial.

MODERN AND URBAN STYLE

The rust effect is an ideal choice for creating modern spaces with a relaxed atmosphere. Its urban aesthetic, with deep reliefs, forms unrepeatable environments with strong character and industrial style.

STYLE MODERNE ET URBAIN

L'effet métallisé est un choix idéal pour créer des espaces modernes à l'atmosphère détendue. Son esthétique urbaine, avec des reliefs profonds, forme des environnements uniques au caractère fort et au style industriel.

MODERNER UND URBANER STIL

Der Rosteffekt ist die ideale Wahl für die Gestaltung moderner Räume mit einer entspannten Atmosphäre. Seine urbane Ästhetik mit tiefen Reliefs schafft unwiederholbare Umgebungen mit starkem Charakter und industriellem Stil.

ÓXIDO
OXIDE



OXIDE
420

OXIDE
421

PAVIMENTO / FLOOR
Titan Copper Lappato 100x100 RC



TITAN
OXIDE COLLECTION

PASTA BLANCA | WHITE BODY

33x100 cm RC | 13"x40" RC

PORCELÁNICO | PORCELAIN TILE

100x100 cm RC | 40"x40" RC
60x120 cm RC | 24"x48" RC
60x60 cm RC | 24"x24" RC
100x100x2 cm RC | 40"x40"x0,8" RC
60x120x2 cm RC | 24"x48" x0,8" RC
60x60x2 cm RC | 24"x24" x0,8" RC



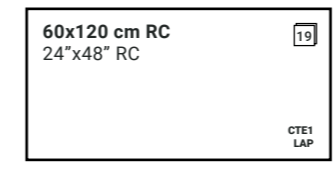
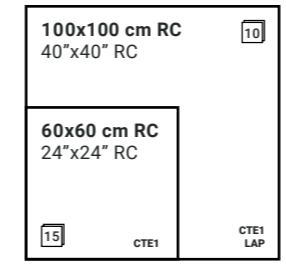
PAVIMENTO / FLOOR
Titan 20 Steel 100x100 RC

TITAN


PORCELÁNICO | PORCELAIN TILE



FORMATOS | SIZES



OUTDOOR20



Piezas especiales disponibles en el *Anexo pág.474
Special pieces available in *Annex p.474

EMBALAJE | PACKING

FORMATO SIZE	C.P. P.C.	CAJAS BOXES			PALET PALLET		
		PIEZAS PIECES	m ²	Kg.	CAJAS BOXES	m ²	Kg.
100x100 cm RC / Lap.	B355 / B478B	2	2,000	48,00	24	48,00	1176,000
60x60 cm RC	B270	3	1,080	24,60	40	43,20	983,000
60x120 cm RC / Lap.	B354B / B477B	2	1,440	35,68	30	43,20	1070,496
60x60x2 cm RC	B452	2	0,720	33,82	30	21,60	1014,703
60x120x2 cm RC	B645B	1	0,720	34,36	27	19,44	927,793
100x100x2 cm RC	B645A	1	1,000	49,17	24	24,00	1180,008

Titan Steel



Titan Dark



Titan Copper





OXIDO
424

REVESTIMIENTO / WALL
Titan Ivory 33x100 RC

PAVIMENTO / FLOOR
Titan Copper Lappato 100x100 RC

TITAN


PASTA BLANCA | WHITE BODY



FORMATOS | SIZES

33x100 cm RC 11
13"x39,4" RC

Titan White



33x100 cm RC

Argos Steel



33x100 cm RC

Titan Ivory



33x100 cm RC

Argos Copper



33x100 cm RC

Argos Dark



33x100 cm RC

OXIDO
425

EMBALAJE | PACKING

FORMATO SIZE	C.P. P.C.	CAJAS BOXES			PALET PALLET		
		PIEZAS PIECES	m ²	Kg.	CAJAS BOXES	m ²	Kg.
33x100 cm RC	B249	4	1,330	25,63	48	63,84	1230,197
33x100 cm RC Rel.	B249	4	1,330	25,63	48	63,84	1230,197



REVESTIMIENTO / WALL
Argos Dark 33x100 RC

PAVIMENTO / FLOOR
Titan Dark Lappato 100x100 RC



REVESTIMIENTO / WALL
Argos Steel 33x100 RC

PAVIMENTO / FLOOR
Titan Steel 100x100 RC

OXIDE
428

OXIDE
429

VESTIMIENTO / WALL
Metalart White 20x60
Metalart Rel Anthracite 20x60

PAVIMENTO / FLOOR
Metalart Anthracite 47,2x47,2



METALART

OXIDE COLLECTION

PASTA ROJA | RED BODY
20x60 cm | 8"x24"

PORCELÁNICO | PORCELAIN TILE
47,2x47,2 cm | 18"x18"



OXIDO
430

REVESTIMIENTO / WALL
Metalart Oxide 20x60
Metalart Rel Oxide 20x60

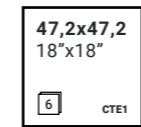
PAVIMENTO / FLOOR
Metalart Oxide 47,2x47,2

METALART

PORCELÁNICO | PORCELAIN TILE



FORMATOS | SIZES



Metalart White



Metalart Grey



Metalart Anthracite



Metalart Ivory



Metalart Oxide



OXIDO
431

Piezas especiales disponibles en el *Anexo pág.474
Special pieces available in *Annex p.474

EMBALAJE | PACKING

FORMATO SIZE	C.P. P.C.	CAJAS BOXES			PALET PALLET		
		PIEZAS PIECES	m ²	Kg.	CAJAS BOXES	m ²	Kg.
47,2x47,2 cm	B187	6	1,340	26,47	56	75,04	1482,040

METALART

PASTA ROJA | RED BODY



FORMATOS | SIZES

20x60 cm 18
8"x24"

Metalart White



20x60 cm

Metalart Rel White



20x60 cm

Metalart Dec 2 White



20x60 cm

Metalart Grey



20x60 cm

Metalart Rel Grey



20x60 cm

Metalart Dec 2 Grey



20x60 cm

Metalart Anthracite



20x60 cm

Metalart Rel Anthracite



20x60 cm

Metalart Dec 2 Anthracite



20x60 cm

Metalart Ivory



20x60 cm

Metalart Rel Ivory



20x60 cm

Metalart Dec 2 Ivory



20x60 cm

Metalart Oxide



20x60 cm

Metalart Rel Oxide



20x60 cm

Metalart Dec 2 Oxide



20x60 cm

EMBALAJE | PACKING

FORMATO SIZE	C.P. P.C.	CAJAS BOXES			PALET PALLET		
		PIEZAS PIECES	m ²	Kg.	CAJAS BOXES	m ²	Kg.
20x60 cm	B115	10	1,200	18,40	64	76,80	1180,000
20x60 cm Rel. / Dec.	B138DEC	10	1,200	18,40	64	76,80	1180,000

REVESTIMIENTO / WALL
Metalart Anthracite 20x60
Metalart Rel Anthracite 20x60

LA IDENTIDAD MÁS CREATIVA

Una cuidada gama cromática potencia la identidad y consigue espacios creativos y minimalistas. Sus elegantes texturas proporcionan una estética contemporánea con grandes posibilidades decorativas y poder narrativo para contar historias.

THE MOST CREATIVE IDENTITY

A careful chromatic range enhances the identity and achieves creative and minimalist spaces. Its elegant textures provide a contemporary aesthetic with great decorative possibilities and narrative power.

L'IDENTITÉ LA PLUS CRÉATIVE

Une gamme chromatique soignée met en valeur l'identité et permet de réaliser des espaces créatifs et minimalistes. Ses textures élégantes offrent une esthétique contemporaine avec de grandes possibilités décoratives et un grand pouvoir narratif.

DIE KREATIVSTE IDENTITÄT

Eine sorgfältige Farbpalette unterstreicht die Identität und schafft kreative und minimalistische Räume. Die eleganten Texturen bieten eine zeitgenössische Ästhetik mit großen dekorativen Möglichkeiten und erzählerischer Kraft.

COLOR
COLOUR



COLOUR
436

COLOUR
437

REVESTIMIENTO / WALL
Rotterdam Rel Haya 33x100 RC

PAVIMENTO / FLOOR
Inari 7 Bianco 60x120 RC



INARI
COLOUR COLLECTION

PORCELÁNICO | PORCELAIN TILE

- 30x60x0,7 cm RC | 12"x24"0,3" RC
- 60x60x0,7 cm RC | 24"x24"0,3" RC
- 40x120x0,7 cm RC | 16"x48"0,3" RC
- 60x120x0,7 cm RC | 24"x48"0,3" RC
- 100x100x0,7 cm RC | 40"x40"0,3" RC

INARI

PORCELÁNICO | PORCELAIN TILE



FORMATOS | SIZES

VIKER

100x100 cm RC
40"x40" RC 12

60x120 cm RC
24"x48" RC 18

40x120 cm RC
16"x48" RC 18

60x60 cm RC
24"x24" RC 24

30x60 cm RC
12"x24" RC 30

Piezas especiales disponibles en el *Anexo pág.474
Special pieces available in *Annex p.474

EMBALAJE | PACKING

FORMATO SIZE	C.P. P.C.	CAJAS BOXES			PALET PALLET		
		PIEZAS PIECES	m ²	Kg.	CAJAS BOXES	m ²	Kg.
30x60x0,7 cm RC	B290	7	1,260	23,50	40	50,40	840,000
60x60x0,7 cm RC	B291	4	1,440	23,50	40	57,60	955,000
40x120x0,7 cm RC	B288	4	1,920	29,79	24	46,08	714,977
60x120x0,7 cm RC	B289	3	2,160	35,00	30	43,20	890,000
100x100x0,7 cm RC	B292	3	3,000	48,25	24	72,00	1175,000

Inari Bianco



COLOUR
440

COLOUR
441

REVESTIMIENTO / WALL
Yris 7 Denim 60x120 RC
Palm 7 Denim 60x120 RC
Yris 7 White 60x120 RC
Palm 7 White 60x120 RC

PAVIMENTO / FLOOR
Loira Natural 20x120 RC



YRIS
COLOUR COLLECTION

PASTA BLANCA | WHITE BODY
60x120x0,7 cm RC | 24"x48"0,3" RC



YRIS

PASTA BLANCA | WHITE BODY



FORMATOS | SIZES


VIKER wall

60x120 cm RC 1
 24"x48" RC


Yris Bianco



Yris Sabbia



Yris Denim



Yris Giada



Yris Grigio



Yris Cipria



COLOUR
442

COLOUR
443

REVESTIMIENTO / WALL
 Keops 7 Warm 60x120 RC
 Yris 7 Bianco 60x120 RC
 Palm 7 Bianco 60x120 RC
 Yris 7 Cipria 60x120 RC

PAVIMENTO / FLOOR
 Loira Natural 20x120 RC

Piezas especiales disponibles en el *Anexo pág.474
 Special pieces available in *Annex p.474

EMBALAJE | PACKING

FORMATO SIZE	C.P. P.C.	CAJAS BOXES			PALET PALLET		
		PIEZAS PIECES	m ²	Kg.	CAJAS BOXES	m ²	Kg.
60x120x0,7 cm RC	B293	2	1,440	19,50	40	57,60	778,000



YRIS

PASTA BLANCA | WHITE BODY




FORMATOS | SIZES




60x120 cm RC 1
24"x48" RC

Palm Bianco




60x120x0,7 cm RC

Palm Sabbia



60x120x0,7 cm RC

Palm Denim



60x120x0,7 cm RC

Savage Mix



60x120x0,7 cm RC

Keeps Cold



60x120x0,7 cm RC

Keeps Warm



60x120x0,7 cm RC

REVESTIMIENTO / WALL
Palm 7 Bianco 60x120 RC
Savage 7 Mix 60x120 RC

PAVIMENTO / FLOOR
Loira Natural 20x120 RC

EMBALAJE | PACKING

FORMATO SIZE	C.P. P.C.	CAJAS BOXES			PALET PALLET		
		PIEZAS PIECES	m ²	Kg.	CAJAS BOXES	m ²	Kg.
60x120x0,7 cm RC	B293	2	1,440	19,50	40	57,60	778,000
60x120x0,7 cm RC Rel.	B294	2	1,440	20,00	32	46,08	640,000

COLOUR 444

COLOUR 445



COLOUR
446



COLOUR
447

REVESTIMIENTO / WALL
Light Bio White Gloss 33x100 RC
Light White Gloss 33x100 RC

LIGHT
COLOUR COLLECTION

PASTA BLANCA | WHITE BODY

25x75 cm | 9,8"x29,5"
33x100 cm RC | 13"x40" RC
60x120x0,7 cm RC | 24"x48"x0,3" RC



LIGHT

PASTA BLANCA | WHITE BODY



FORMATOS | SIZES

25x75 cm
9,8"x29,5" 1

33x100 cm RC
13"x40" RC 1

VIKERwall

60x120 cm RC
24"x48" RC 1

Light White

Piezas especiales disponibles en el *Anexo pág.474
Special pieces available in *Annex p.474

EMBALAJE | PACKING

FORMATO SIZE	C.P. P.C.	CAJAS BOXES			PALET PALLET		
		PIEZAS PIECES	m ²	Kg.	CAJAS BOXES	m ²	Kg.
60x120x0,7 cm RC	B293	2	1,440	19,50	40	57,60	778,000

REVESTIMIENTO / WALL
Light White Matt 33x100 RC
Light Bio White Matt 33x100 RC

COLOUR
448

COLOUR
449



450
COLOR
COLOUR

LIGHT

PASTA BLANCA | WHITE BODY



FORMATOS | SIZES

25x75 cm
9,8"x29,5" 1

Light Theos White Matt / Gloss



25x75 cm

Light Eidos White Matt / Gloss



25x75 cm

FORMATOS | SIZES

33x100 cm RC
13"x40" RC 1

Light Bio White Matt / Gloss



33x100 cm RC

Light Exa White Matt / Gloss



33x100 cm RC

Light Dec Bosco White Matt / Gloss A



33x100 cm RC

Light Dec Bosco White Matt / Gloss B



33x100 cm RC

Light Dec Sofia White Matt / Gloss A



33x100 cm RC

Light Dec Sofia White Matt / Gloss B



33x100 cm RC

451
COLOR
COLOUR

REVESTIMIENTO / WALL
Light Dec Bosco White 33x100 RC
Light White 33x100 RC

EMBALAJE | PACKING

FORMATO SIZE	C.P. P.C.	CAJAS BOXES			PALET PALLET		
		PIEZAS PIECES	m ²	Kg.	CAJAS BOXES	m ²	Kg.
25x75 cm	B151	7	1,310	21,00	48	62,88	1007,966
25x75 cm Rel.	B167DEC	7	1,310	21,00	48	62,88	1007,966
33x100 cm RC	B210	4	1,330	25,63	48	63,84	1230,197
33x100 cm RC Rel.	B231DEC	4	1,330	25,63	48	63,84	1230,197
33x100 cm RC Dec.	B321DEC	4	1,330	25,63	48	63,84	1230,197

452
COLOUR
COLOUR

453
COLOUR
COLOUR

REVESTIMIENTO / WALL
Atmosphere 7 Rel MKS 40x120 RC
Atmosphere 7 Mink-Soft 40x120 RC
PAVIMENTO / FLOOR
Atmosphere 7 Smoke-Soft 40x120 RC

ATMOSPHERE

COLOUR COLLECTION

PORCELÁNICO | PORCELAIN TILE

40x120x0,7 cm RC | 16"x48"0,3" RC



454
COLOR
COLOUR

REVESTIMIENTO / WALL
Atmosphere 7 Mink-Soft 40x120 RC

PAVIMENTO / FLOOR
Atmosphere 7 Smoke-Soft 40x120 RC

ATMOSPHERE

PORCELÁNICO | PORCELAIN TILE




FORMATOS | SIZES




Atmosphere Light-Soft (LTS)



Atmosphere Smoke-Soft (SKS)



Atmosphere Mink-Soft (MKS)



455
COLOR
COLOUR

Piezas especiales disponibles en el *Anexo pág.474
Special pieces available in *Annex p.474

EMBALAJE | PACKING

FORMATO SIZE	C.P. P.C.	CAJAS BOXES			PALET PALLET		
		PIEZAS PIECES	m ²	Kg.	CAJAS BOXES	m ²	Kg.
40x120x0,7 cm RC	B288	4	1,920	29,79	24	46,08	714,977



ATMOSPHERE

PORCELÁNICO | PORCELAIN TILE



FORMATOS | SIZES



Atmosphere Light-Soft (LTS)




40x120x0,7 cm RC

Atmosphere Rel LTS



40x120x0,7 cm RC

Atmosphere Smoke-Soft (SKS)



40x120x0,7 cm RC

Atmosphere Rel SKS



40x120x0,7 cm RC

Atmosphere Mink-Soft (MKS)



40x120x0,7 cm RC

Atmosphere Rel MKS



40x120x0,7 cm RC

EMBALAJE | PACKING

FORMATO SIZE	C.P. P.C.	CAJAS BOXES			PALET PALLET		
		PIEZAS PIECES	m ²	Kg.	CAJAS BOXES	m ²	Kg.
40x120x0,7 cm RC	B288	4	1,920	29,79	24	46,08	714,977
40x120x0,7 cm RC Rel.	B312DEC	5	2,400	38,94	18	43,20	701,006



COLOUR
458
COLOR

COLOUR
459
COLOR

REVESTIMIENTO / WALL
Bellezza Rel Baltico 20x60
Bellezza Ice 20x60
PAVIMENTO / FLOOR
Bellezza Dec Cold 47,2x47,2



BELLEZZA
COLOUR COLLECTION

PASTA ROJA | RED BODY
20x60 cm | 8"x24"

PORCELÁNICO | PORCELAIN TILE
47,2x47,2 cm | 18"x18"



COLOUR
460

REVESTIMIENTO / WALL
 Bellezza Rel Whale 20x60
 Bellezza Rel Ice 20x60
 Bellezza Ice 20x60
 DARK AVENUES

PAVIMENTO / FLOOR
 Bellezza Whale 47,2x47,2
 Bellezza Dec Cold 47,2x47,2

BELLEZZA

PORCELÁNICO | PORCELAIN TILE



FORMATOS | SIZES

47,2x47,2
18"x18"

6 CTE1

Colores disponibles
Available colours
 SMOKE
 DEC COLD
 WHALE
 DEC WARM

PASTA ROJA | RED BODY



FORMATOS | SIZES

20x60 cm
8"x24"

16

Bellezza Ice



Bellezza Smoke



Bellezza Baltico




Bellezza Milk



Bellezza Rose



Bellezza Whale



COLOUR
461

Piezas especiales disponibles en el *Anexo p.474
 Special pieces available in *Annex p.474

EMBALAJE | PACKING

FORMATO SIZE	C.P. P.C.	CAJAS BOXES			PALET PALLET		
		PIEZAS PIECES	m ²	Kg.	CAJAS BOXES	m ²	Kg.
47,2x47,2 cm / Dec.	B187	6	1,340	26,47	56	75,04	1482,040
20x60 cm	B115	10	1,200	18,40	64	76,80	1180,000



BELLEZZA

PORCELÁNICO | PORCELAIN TILE



FORMATOS | SIZES

47,2x47,2
18"x18"
6 CTE1

Colores disponibles
Available colours
SMOKE
DEC COLD
WHALE
DEC WARM

Bellezza Smoke




47,2x47,2 cm

Bellezza Whale



47,2x47,2 cm

Bellezza Dec Cold



47,2x47,2 cm

Bellezza Dec Warm



47,2x47,2 cm

COLOUR
462

COLOUR
463

REVESTIMIENTO / WALL
Bellezza Rel Whale 20x60
PAVIMENTO / FLOOR
Bellezza Smoke 47,2x47,2
Bellezza Dec Cold 47,2x47,2

EMBALAJE | PACKING

FORMATO SIZE	C.P. P.C.	CAJAS BOXES			PALET PALLET		
		PIEZAS PIECES	m ²	Kg.	CAJAS BOXES	m ²	Kg.
47,2x47,2 cm	B187	6	1,340	26,47	56	75,04	1482,040
47,2x47,2 cm Dec.	B207DEC	6	1,340	26,47	56	75,04	1482,040



464 COLOUR

REVESTIMIENTO / WALL
 Bellezza Baltico 20x60
 Bellezza Dec Cold 20x60

BELLEZZA

PASTA ROJA | RED BODY



FORMATOS | SIZES

20x60 cm 16
 8"x24"

Bellezza Ice



20x60 cm

Bellezza Smoke



20x60 cm

Bellezza Baltico



20x60 cm

Bellezza Rel Ice



20x60 cm

Bellezza Rel Smoke




20x60 cm

Bellezza Rel Baltico



20x60 cm

Bellezza Milk



20x60 cm

Bellezza Rose



20x60 cm

Bellezza Whale



20x60 cm

Bellezza Rel Milk



20x60 cm

Bellezza Rel Rose



20x60 cm

Bellezza Rel Whale



20x60 cm

Bellezza Dec Cold



20x60 cm

Bellezza Dec Warm



20x60 cm

Bellezza Dec Iria



20x60 cm / C142

465 COLOUR

EMBALAJE | PACKING

FORMATO SIZE	C.P. P.C.	CAJAS BOXES			PALET PALLET		
		PIEZAS PIECES	m ²	Kg.	CAJAS BOXES	m ²	Kg.
20x60 cm	B115	10	1,200	18,40	64	76,80	1180,000
20x60 cm Rel. / Dec.	B138DEC	10	1,200	18,40	64	76,80	1180,000



466
COLOR

467
COLOR

REVESTIMIENTO / WALL
Serenade Brillo Blanco 20x60
Serenade 2 Brillo Blanco 20x60

SERENADE

COLOUR COLLECTION

PASTA ROJA | RED BODY
20x60 cm | 8"x24"



SERENADE


PASTA ROJA | RED BODY



FORMATOS | SIZES


20x60 cm 1
8"x24"

Serenade Mate Blanco



20x60 cm

Serenade Brillo Blanco




20x60 cm

Serenade 4 Mate Blanco




20x60 cm

Serenade 2 Brillo Blanco



20x60 cm

Serenade 2 Mate Blanco



20x60 cm

COLOUR

468

COLOUR

469

REVESTIMIENTO / WALL
Serenade Blanco 20x60

EMBALAJE | PACKING

FORMATO SIZE	C.P. P.C.	CAJAS BOXES			PALET PALLET		
		PIEZAS PIECES	m ²	Kg.	CAJAS BOXES	m ²	Kg.
20x60 cm	B115	10	1,200	18,40	64	76,80	1180,000
20x60 cm Rel.	B138DEC	10	1,200	18,40	64	76,80	1180,000

INFORMACIÓN TÉCNICA

Características, ventajas, tipo de colocación, espacios, embalajes, limpieza, mantenimiento y más detalles técnicos de nuestros productos.

TECHNICAL INFORMATION

Characteristics, advantages, type of installation, spacing, packaging, cleaning, maintenance and more technical details of our products.

INFORMATIONS TECHNIQUES

Caractéristiques, avantages, type d'installation, espacement, emballage, nettoyage, entretien et autres détails techniques de nos produits.

TECHNISCHE EIGENSCHAFTEN

Eigenschaften, Vorteile, Verlegeart, Abstände, Verpackung, Reinigung, Wartung und weitere technische Details unserer Produkte.

INFORMACIÓN TÉCNICA

TECHNICAL INFORMATION

VIKER

1. CARACTERÍSTICAS

VIKER, un gres porcelánico que deja patente el encanto del mármol, del cemento y de la piedra natural.

Las posibilidades compositivas de VIKER se multiplican con sus relieves y decorados en formato de 40x120cm en 7mm de grosor.

Esos criterios técnicos y estéticos hacen de este gres porcelánico un material perfecto para llevar a cabo con éxito los mayores retos arquitectónicos que se presenten y adaptarse a cualquier necesidad.

2. VENTAJAS

VIKER ofrece numerosas ventajas respecto a otros materiales naturales que se han utilizado tradicionalmente.

- No tiene absorción de agua.
- Anti-hielo e ignífugo.
- Resiste a los ataques químicos.
- Alta resistencia a agentes químicos y atmosféricos.
- No le afectan ni el moho ni el musgo.
- Viene perfectamente calibrado y con un espesor uniforme.
- Se limpia fácilmente.
- Se mantiene inalterable en el tiempo, tanto sus colores como sus características técnicas.
- Permite un mejor desarrollo estético.
- Permite la continuidad del mismo pavimento tanto en el interior como en el exterior.
- No absorbe y se limpia fácilmente.
- Al tener un menor espesor tiene menos peso, por lo que es más manejable, manteniendo una elevada resistencia a la carga de rotura.

3. TIPO DE COLOCACIÓN

TRADICIONAL

Para este tipo de instalación, utilizamos cemento exclusivo para cerámica. Una vez colocadas, las baldosas están completamente fijadas y no es posible moverlas.

Las ventajas de este tipo de colocación son las siguientes:

- Se puede rejuntar tanto en pavimento como en revestimiento.

FACHADAS

El VIKER es un material idóneo para instalar en fachadas debido a su baja absorción de agua. Estos son los tipos de sistema de fachadas con los que se puede instalar:

- Grapa vista.
- Anclaje encapsulado.
- Anclaje químico.

Las ventajas de este tipo de colocación son las siguientes:

- Aislamiento acústico.
- Aislamiento energético.
- Impermeabilidad.

VIKER

1. CARACTÉRISTIQUES

VIKER, un grès cérame qui révèle tout le charme du marbre, du ciment et la pierre naturelle.

Les possibilités de composition d'Atmosphère se multiplient avec ses reliefs et décorations en format de 40x120cm. en épaisseur de 7mm.

Grâce à ses qualités techniques et esthétiques, ce grès cérame est un matériau idéal pour relever les plus grands défis architecturaux et s'adapter à tous les contextes.

2. AVANTAGES

VIKER offre des nombreux avantages par rapport à d'autres matériaux naturels qui ont été utilisés traditionnellement.

- Pas d'absorption d'eau.
- Résistance aux attaques chimiques.
- Anti-glace et anti-feu.
- Haute résistance aux agents chimiques et atmosphériques.
- Il ne se voit pas affecté par la moisissure.
- Il est livré avec une parfaite épaisseur uniforme calibrée.
- Facile à nettoyer.
- Il reste inaltérable au fil du temps, autant ses couleurs que ses caractéristiques techniques..
- Permet un meilleur développement esthétique.
- Permet la continuité de la chaussée à l'intérieur et à l'extérieur.
- Il n'absorbe pas les liquides et se nettoie facilement.
- Puisqu'il a une plus fine épaisseur, il est plus léger. Pour cela est plus facile à mettre en place, tout en conservant une haute résistance à la charge de rupture.

3. TYPE DE POSE.

TRADITIONNELLE

Pour ce type de pose, on utilise du ciment conçu spécialement pour la céramique. Une fois posés, les carreaux sont entièrement fixés et il n'est pas possible de les déplacer.

Voici les avantages de ce type de pose :

- Permet le jointoiement du revêtement de sol ou de mur.

FAÇADES

Grâce à une faible absorption d'eau, le grès cérame est un matériau idéal pour les façades. Les systèmes d'installation des façades sont les suivantes :

- Agrafe apparente.
- Ancrage encapsulé.
- Ancrage chimique.

Voici les avantages de ce type de pose :

- Isolation acoustique.
- Isolation thermique.
- Imperméabilité.

VIKER

1. CHARACTERISTICS.

VIKER is a stoneware tile with all the charm of marble, of concrete and of natural stone.

The number in ways in with VIKER tiles can be arranged is multiplied by relief and decoration in the 40x120cm format, in 7mm thick.

These technical and aesthetic criteria make this porcelain tile the perfect material to successfully meet the greatest architectural challenges that arise and adapt to any need.

2. ADVANTAGES.

VIKER offers many advantages compared to other natural materials that have traditionally.

- Does not absorb water.
- Anti-icing and fireproof.
- High resistance to chemical and atmospheric agents.
- Resistant to chemical attacks.
- Not affected by mould or moss.
- It comes perfectly calibrated and its thickness is uniform.
- Easy to clean.
- Remains unaltered over time, both in colour and technical characteristics.
- Allows for a better aesthetic development.
- Allows the continuity of the same flooring both inside and outside.
- Easy to clean and non-absorbent.
- It weighs less because it is not as thick, making it easier to handle, maintaining a high resistance to breaking load.

3. TYPE OF FIXING.

TRADITIONAL

For this type of installation special ceramic cements are used which leave the tiles permanently fixed and immovable.

The advantages of this type of fixing are:

- Can be grouted.

FAÇADES

Porcelain is the ideal material for façades due to its low water absorption. Following are the types of suitable systems for tiling façades:

- Exposed clips.
- Chemical anchorage.
- Chemical bonding.

The advantages of this type of fixing are:

- Acoustic insulation.
- Thermal insulation.
- Impermeability.

VIKER

1. EIGENSCHAFTEN.

VIKER ist ein Feinsteinzeug, das die Schönheit des Marmors hervorhebt, von Zement und Natursteins.

Die Einsatzmöglichkeiten von VIKER vervielfachen sich mit seinen Reliefs und Dekorationen mit einem Format von 40x120cm mit einer Dicke von 7mm.

Diese technische und ästhetische Eigenschaften machen aus diesem Feinsteinzeug ein ideales Material, um große architektonische Herausforderungen erfolgreich zu lösen und allen Anforderungen gewachsen zu sein.

2. VORTEILE.

VIKER bietet zahlreiche Vorteile gegenüber anderen natürlichen Materialien, die traditionell.

- Keine Wasseraufnahme.
- Beständig gegen Chemikalien.
- Frostsicher und feuerbeständig.
- Große Widerstandsfähigkeit gegen Chemikalien und wetterbedingte Einwirkungen.
- Leidet nicht unter Moos oder Insekten.
- Sie sind perfekt kalibriert und haben eine einheitliche Höhe.
- Die Reinigung ist einfach.
- Sowohl die Farben als auch die technischen Eigenschaften bleiben im Laufe der Zeit unverändert.
- Ermöglicht eine bessere Ästhetik.
- Ermöglicht die Weiterführung des gleichen Bodens in Innen- und Außenbereichen.
- Es nimmt keine Stoffe auf und lässt sich leicht reinigen.
- Dank der niedrigeren Höhe und Gewicht sind die Fliesen leichter zu handhaben, behalten aber eine hohe Druckfestigkeit.

3. VERLEGUNGSTYP.

TRADITIONELL

Mit dieser Verlegung werden spezielle Kleber für Keramik benutzt, wobei das Material vollkommen befestigt wird und die Stücke nicht mehr bewegt werden können.

Die Vorteile dieser Verlegung sind:

- Der Belag oder die Verkleidung können verfugt werden.

FASSADEN

Das Feinsteinzeug ist ein ideales Material, um es an Fassaden zu verlegen, da es wenig Wasser aufnimmt. Diese sind die Fassadensysteme, auf die es verlegt werden kann:

- Sichtbare Klammern.
- Verdeckte Verankerung.
- Chemische Verankerung.

Die Vorteile dieser Verlegung sind:

- Schalldämmung.
- Energetische Dämmung.
- Wasserundurchlässigkeit.

OUTDOOR 20

1. CARACTERÍSTICAS

OUTDOOR20 es un gres porcelánico de 20mm de espesor especialmente ideado para su uso en exterior. Su elevada resistencia a la carga de rotura y las tensiones, así como sus extraordinarias prestaciones antideslizantes, hacen de OUTDOOR20 el gres ideal para ambientes externos, tanto públicos como privados.

DURABILIDAD ILIMITADA

- Anti-hielo e ignífugo.
- Alta resistencia a agentes químicos y atmosféricos.
- No le afectan ni el musgo ni los insectos.
- Fácil limpieza y mantenimiento.

2. VENTAJAS

OUTDOOR20 ofrece numerosas ventajas respecto a otros materiales naturales que se han utilizado tradicionalmente en exterior.

- No tiene absorción de agua.
- Resiste a los ataques químicos.
- Resiste a la sal que se echa en el suelo para el hielo.
- No le afectan ni el moho ni el musgo.
- Viene perfectamente calibrado y con un espesor uniforme.
- Se limpia fácilmente.
- Se mantiene inalterable en el tiempo, tanto sus colores como sus características técnicas.
- Permite un mejor desarrollo estético.
- Permite la continuidad del mismo pavimento tanto en el interior como en el exterior.
- No absorbe y se limpia fácilmente.
- Al tener un menor espesor tiene menos peso, por lo que es más manejable, manteniendo una elevada resistencia a la carga de rotura.

3. DÓNDE

Su extraordinaria resistencia, su facilidad de instalación y su sofisticado diseño permiten la colocación de OUTDOOR20 en prácticamente cualquier espacio exterior y ¿por qué no? interior. La imaginación es el límite.

ÁMBITO DOMÉSTICO

- Jardines
- Patios
- Terrazas
- Escaleras
- Pasadizos
- Piscinas
- Muros
- Garaje

ESPACIOS PÚBLICOS

- Hoteles (zonas comunes, piscinas, terrazas, etc.).
- Balnearios.
- Áreas residenciales.
- Áreas industriales.
- Pavimento urbano.
- Playas (sobre arena).
- Zonas con tráfico rodado leve (sobre baldosas colocadas, sistema tradicional).

OUTDOOR 20

1. CARACTÉRISTIQUES.

OUTDOOR20 est un grès cérame de 20mm d'épaisseur spécialement conçu pour son utilisation à l'extérieur. Il a été spécialement conçu pour une utilisation à l'extérieur. Sa haute résistance à la charge de rupture et de stress ainsi que ses performances anti-glissement extraordinaires, nous permettent dire que le grès cérame OUTDOOR20 est idéal pour les environnements extérieurs, soient-ils publics ou privés.

DURABILITÉ ILLIMITÉE

- Anti-glace et anti-feu.
- Haute résistance aux agents chimiques et atmosphériques.
- Il ne se voit pas affecté par la mousse ni par les insectes.
- Nettoyage et entretien faciles.

2. AVANTAGES.

OUTDOOR20 offre des nombreux avantages par rapport à d'autres matériaux naturels qui ont été utilisés traditionnellement à l'extérieur.

- Pas d'absorption d'eau.
- Résistance aux attaques chimiques.
- Résistance au sel du déglçage.
- Il ne se voit pas affecté par la moisson.
- Il est livré avec une parfaite épaisseur uniforme calibrée.
- Facile à nettoyer.
- Il reste inaltérable au fil du temps, autant leurs couleurs que leurs caractéristiques techniques.
- Permet un meilleur développement esthétique.
- Permet la continuité de la chaussée à l'intérieur et à l'extérieur.
- Il n'absorbe pas les liquides et se nettoie facilement.
- Pourvu qu'il a une épaisseur plus petite, il est plus léger. Pour cela est plus facile à mettre en place, tout en conservant une haute résistance à la charge de rupture.

3. OÙ

Sa résistance extraordinaire, facilité de mise en place et son design permettent d'installer OUTDOOR20 dans pratiquement n'importe quel espace extérieur et, pourquoi pas, à l'intérieur. L'imagination n'a pas de limites.

DOMAINE DOMESTIQUE

- Jardins
- Patios
- Terrasses
- Escaliers
- Passages
- Piscines
- Murs

ESPACES PUBLICS

- Hôtels (foyer, piscines, terrasses, etc.).
- Spas.
- Zones piéton.
- Zones industrielles.
- Trottoirs.
- Plages (sur le sable).
- Zones à trafic léger (sur les carrelages mis avec un système traditionnel)

OUTDOOR 20

1. CHARACTERISTICS.

OUTDOOR20 is a 20mm thick porcelain stoneware tile especially designed for outdoor use. Its high resistance to breaking load and stress, as well as its extraordinary slip-resistant features, make OUTDOOR20 an ideal tile for outdoor areas, both public and private.

UNLIMITED DURABILITY

- Anti-icing and fireproof.
- High resistance to chemical and atmospheric agents.
- Not affected by moss or insects.
- Easy to maintain and clean.

2. ADVANTAGES.

OUTDOOR20 offers many advantages compared to other natural materials that have traditionally been used outdoors.

- Does not absorb water.
- Resistant to chemical attacks.
- Resistant to the salt used for melting ice.
- Not affected by mould or moss.
- It comes perfectly calibrated and its thickness is uniform.
- Easy to clean.
- Remains unaltered over time, both in colour and technical characteristics.
- Allows for a better aesthetic development.
- Allows the continuity of the same flooring both inside and outside.
- Easy to clean and non-absorbent.
- It weighs less because it is not as thick, making it easier to handle, maintaining a high resistance to breaking load.

3. WHERE

Its extraordinary resistance, easy installation and sophisticated design mean that OUTDOOR 20 can be installed in practically any exterior and, why not? interior space. Imagination is the limit.

IN THE HOME

- Gardens
- Courtyards
- Terraces
- Stairs
- Passageways
- Pools
- Walls
- Garage

PUBLIC SPACES

- Hotels (communal areas, pools, terraces, etc.).
- Spas.
- Residential areas.
- Industrial areas.
- Urban paving.
- Beaches (over sand).
- Areas with mild road traffic (over paving stones installed, traditional system).

OUTDOOR 20

1. EIGENSCHAFTEN.

OUTDOOR20 ist eine Porzellankeramik mit einer Höhe von 20mm, die spezifisch für ihre Benutzung in Außenbereichen konzipiert worden ist. Ihre hohe Druckfestigkeit und Resistenz gegen Spannungen, als auch ihre außerordentliche Rutschfestigkeit, machen aus OUTDOOR20 die ideale Keramikfliese für öffentliche und private Außenbereiche.

UNBEGRENZTE LEBENSDAUER

- Frostsicher und feuerbeständig.
- Große Widerstandsfähigkeit gegen Chemikalien und wetterbedingte Einwirkungen.
- Beständig gegen Moos und Insekten.
- Leichter Unterhalt und Reinigung.

2. VORTEILE.

Outdoor 20 bietet zahlreiche Vorteile gegenüber anderen natürlichen Materialien, die traditionell in Außenbereichen benutzt worden sind.

- Keine Wasseraufnahme.
- Beständig gegen Chemikalien.
- Beständig gegen Streusalz.
- Leidet nicht unter Moos oder Insekten.
- Sie sind perfekt kalibriert und haben eine einheitliche Höhe.
- Die Reinigung ist einfach.
- Sowohl die Farben als auch die technischen Eigenschaften bleiben im Laufe der Zeit unverändert.
- Ermöglicht eine bessere Ästhetik.
- Ermöglicht die Weiterführung des gleichen Bodens in Innen- und Außenbereichen.
- Es nimmt keine Stoffe auf und lässt sich leicht reinigen.
- Dank der niedrigeren Höhe und Gewicht sind die Fliesen leichter zu handhaben, behalten aber eine hohe Druckfestigkeit.

3. WO

Ihre außerordentliche Widerstandsfähigkeit, die leichte Legung und ihr durchdachtes Design erlauben die Legung von Outdoor 20 in fast jedem Bereich im Freien oder, wieso nicht, im Inneren. Die Vorstellungskraft ist die einzige Grenze.

IM HÄUSLICHEN BEREICH

- Gärten
- Höfe
- Terrassen
- Treppen
- Gänge
- Swimmingpools
- Mauern

IM ÖFFENTLICHEN BEREICH

- Hotels.
- Bäder / Spas.
- Wohnanlagen.
- Industrieanlagen.
- Orte mit wenig Verkehr (mit der traditionellen Verlegung): Areas with mild road traffic (over paving stones installed, traditional system).

PIEZAS ESPECIALES

SPECIAL TILE PIECES PIÈCES SPÉCIALES SPEZIALFLIESENSTÜCKE

Las baldosas cerámicas completan su oferta para adaptarse y personalizar cualquier lugar a través de las llamadas piezas especiales y complementarias. No sólo tienen una función decorativa -muchas se personalizan dando lugar a piezas únicas-, sino también práctica, y pueden significar la guinda del pastel a la hora de planear nuestros proyectos.

Ceramic tiles complete their offer to adapt and personalise any place through the so-called special and complementary pieces. They not only have a decorative function -many are personalised to create unique pieces- but also a practical function, and can be the icing on the cake when it comes to planning our projects.

Les carreaux de céramique complètent leur offre pour adapter et personnaliser tout lieu grâce aux pièces dites spéciales et complémentaires. Ils ont non seulement une fonction décorative - beaucoup sont personnalisés pour créer des pièces uniques - mais aussi une fonction pratique, et peuvent être la cerise sur le gâteau lorsqu'il s'agit de planifier nos projets.

Die keramischen Fliesen vervollständigen ihr Angebot, um jeden Ort durch die sogenannten besonderen und ergänzenden Formteile anzupassen und zu personalisieren. Sie haben nicht nur eine dekorative Funktion - viele sind personalisiert, um Unikate zu schaffen - sondern auch eine praktische Funktion und können das i-Tüpfelchen bei der Planung Ihre Projekte sein.

TIPOS DE BORDES | TYPES OF EDGES | TYPES DE BORDS | KANTEN AUSFÜHRUNG



BORDE ROM | EDGE ROM | BORD ROM | ABGERUNDET UNGLASIERT



BORDE RE | EDGE RE | BORD RE | ABGERUNDET GLASIERT



BORDE COR | EDGE COR | BORD DE COUPE DROITE ET MICRO-BISEL | GEFAST

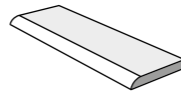


BORDE ING | EDGE ING | BORD EN ONGLET | KANTE GEHRUNG

± 20
↓ mm

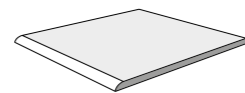
20MM ESPESORADO | 8" THICKNESS |
20MM D'ÉPAISSEUR | 20MM STÄRKE

BORDE RE
COPING TILE (GLAZED BULLNOSE)
BORD D'ANGLE ARRONDIE AVEC ÉMAILLAGE
SUR LE BORD
ABGERUNDETE UMRANDUNG KALT GLASIERT



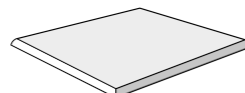
FORMATO (AxL)	CÓDIGO DE PRECIO
20x60x2 RC	C137
20x75x2 RC	C175
20x90x2 RC	C200A
20x100x2 RC	C229
20x120x2 RC	C272

PELDAÑO RE
STAIR TREAD (GLAZED BULLNOSE)
MARCHÉ ARRONDIE AVEC ÉMAILLAGE SUR
LE BORD
ABGERUNDETE STUFE KALT GLASIERT



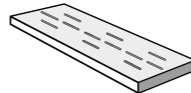
FORMATO (AxL)	CÓDIGO DE PRECIO
30x60x2 RC	C155
30x75x2 RC	C368
30x100x2 RC	C285
29.5x120x2 RC Wood	C338
30x120x2 RC	C321
60x60x2 RC 61x61x2 RC	C226A
60x90x2 RC	C362
75x75x2 RC	C340
100x100x2 RC	C583
60x120x2 RC	C481

PELDAÑO ÁNGULO RE
CORNER STAIR TREAD (GLAZED BULLNOSE)
MARCHÉ D'ANGLE ARRONDIE AVEC
ÉMAILLAGE SUR LE BORD
ABGERUNDETE ECKSTUFE KALT GLASIERT



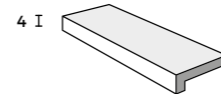
FORMATO (AxL)	CÓDIGO DE PRECIO
30x30x2 RC	C298
30x60x2 RC	C415
30x75x2 RC	C645A
30x100x2 RC	C600
29.5x120x2 RC Wood	C645B
30x120x2 RC	C360
60x60x2 RC 61x61x2 RC	C800A
60x90x2 RC	C408
75x75x2 RC	C410
100x100x2 RC	C870A
60x120x2 RC	C800B

REJILLA HC
POOL GRID (WATER-JET CUT)
GRILLE DE CANIVEAU HYDROCOUPER
GITTER



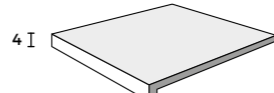
FORMATO (AxL)	CÓDIGO DE PRECIO
20x60x2 RC	C539A

BORDE ING.
MITRED COPING TILE
MARCHÉ EN ONGLET
UMRANDUNG (BULZ / GEHRUNG)



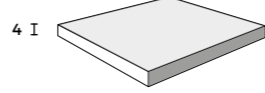
FORMATO (AxL)	CÓDIGO DE PRECIO
20x60x2 RC	C422
20x75x2 RC	C539B
20x90x2 RC	C620
20x100x2 RC	C695A
20x120x2 RC	C840A

PELDAÑO ING.
MITRED STAIR TREAD
MARCHÉ ARRONDIE AVEC ÉMAILLAGE SUR
LE BORD
STUFE (BULZ / GEHRUNG)



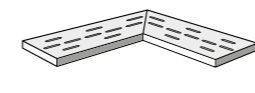
FORMATO (AxL)	CÓDIGO DE PRECIO
30x60x2 RC	C439A
30x75x2 RC	C695B
30x100x2 RC	C750A
29.5x120x2 RC Wood	C880
30x120x2 RC	C790
60x60x2 RC 61x61x2 RC	C499
60x90x2 RC	C780
75x75x2 RC	C695C
100x100x2 RC	C1037A
60x120x2 RC	C1079A

PELDAÑO ÁNGULO ING.
MITRED CORNER STAIR TREAD
BORD D'ANGLE ARRONDIE EN ONGLET
ECK-STUFE (BULZ / GEHRUNG)



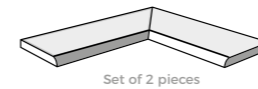
FORMATO (AxL)	CÓDIGO DE PRECIO
30x30x2 RC	C439B
30x60x2 RC	C671
30x75x2 RC	C716A
30x100x2 RC	C1037B
29.5x120x2 RC Wood	C1173A
30x120x2 RC	C1079C
60x60x2 RC 61x61x2 RC	C1037C
60x90x2 RC	C820
75x75x2 RC	C730
100x100x2 RC	C1920
60x120x2 RC	C1600

REJILLA ÁNGULO HC
CORNER POOL GRID (WATER-JET CUT)
GRILLE DE CANIVEAU D'ANGLE HYDROCOUPER
ECK-GITTER



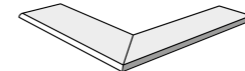
FORMATO (AxL)	CÓDIGO DE PRECIO
20x60x2 RC	C1300

BORDE ÁNGULO INTERIOR RE
INNER CORNER COPING TILE
BORD D'ANGLE INTERIEUR ARRONDIE
AVEC ÉMAILLAGE SUR LE BORD
ABGERUNDETE INNENECKKANTE KALT
GLASIERT



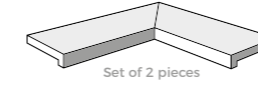
FORMATO (AxL)	CÓDIGO DE PRECIO
20x60x2 RC	C395A
20x75x2 RC	C200B
20x90x2 RC	C226B
20x100x2 RC	C252
20x120x2 RC	C306A

BORDE ÁNGULO EXTERIOR RE
OUTER CORNER COPING TILE
BORD D'ANGLE ARRONDIE EXTERIEUR
AVEC ÉMAILLAGE SUR LE BORD
ABGERUNDETE AUSSENECKKANTE KALT
GLASIERT



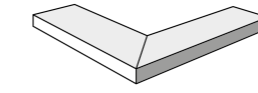
FORMATO (AxL)	CÓDIGO DE PRECIO
20x60x2 RC	C395B
20x75x2 RC	C207
20x90x2 RC	C225
20x100x2 RC	C258
20x120x2 RC	C306B

BORDE ÁNGULO INTERIOR ING.
MITRED COPING TILE
BORD D'ANGLE INTERIEUR ARRONDIE
EN ONGLET
INNENECKKANTE (BULZ / GEHRUNG)



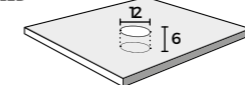
FORMATO (AxL)	CÓDIGO DE PRECIO
20x60x2 RC	C650A
20x75x2 RC	C695D
20x90x2 RC	C800C
20x100x2 RC	C870B
20x120x2 RC	C1037D

BORDE ÁNGULO EXTERIOR ING.
MITRED COPING TILE
BORD D'ANGLE EXTERIEUR ARRONDIE
EN ONGLET
AUSSENECKKANTE (BULZ / GEHRUNG)



FORMATO (AxL)	CÓDIGO DE PRECIO
20x60x2 RC	C650B
20x75x2 RC	C716B
20x90x2 RC	C660
20x100x2 RC	C750B
20x120x2 RC	C1037E

FOCO HC
SPOTLIGHT HC
LED PHOTOVOLTAÏQUE HYDROCOUPÉ
LED



Includes base and led spotlight

FORMATO (AxL)	CÓDIGO DE PRECIO
60x60x2 RC	C770
75x75x2 RC	C840B
100x100x2 RC	C1173B
60x120x2 RC	C1079B

± 10
↓ mm

10MM ESPESORADO | 4" THICKNESS |
10MM D'ÉPAISSEUR | 10MM STÄRKE

PELDAÑO ROM
STAIR TREAD BULLNOSE BORDER
MARCHÉ ARRONDIE
STUFE (ABGERUNDET) NICHT GLASIERT

FORMATO (AxL)	CÓDIGO DE PRECIO
47x47	C75C
30x60 RC	C79
31.6x60,8	C75D
60x60 RC	C109A
60x60	C105
30x75 RC	C109B
75x75 RC	C190A
22x90 Wood	C85
60x90 RC	C190B
30x100 RC Nat	C160

PELDAÑO ÁNGULO ROM
STAIR TREAD ANGLE BULLNOSE BORDER
MARCHÉ D'ANGLES ARRONDIE
ECK-STUFE (ABGERUNDET) NICHT GLASIERT

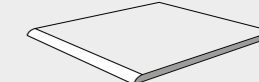
FORMATO (AxL)	CÓDIGO DE PRECIO
47x47	C203B
30x60 RC	C115
31.6x60,8	C108
60x60 RC	C236A
60x60	C234
30x75 RC	C149
75x75 RC	C313
22x90 Wood	C125
60x90 RC	C267A
30x100 RC Nat	C229

PELDAÑO ING
MITRED STAIR TREAD
MARCHÉ AVEC ONGLET
STUFE (BULZ / GEHRUNG)

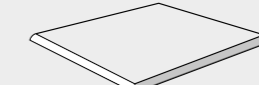
FORMATO (AxL)	CÓDIGO DE PRECIO
47x47	C267D
30x60 RC	C340
31.6x60,8	C333
60x60 RC	C360
60x60	C354A
30x75 RC	C524
75x75 RC	C499
22x90 Wood	C486
60x90 RC	C558A
30x100 RC Nat	C820

PELDAÑO ÁNGULO ING
MITRED CORNER STAIR TREAD
MARCHÉ D'ANGLES AVEC ONGLET
ECK-STUFE (BULZ / GEHRUNG)

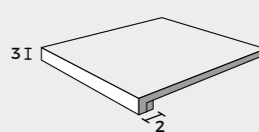
FORMATO (AxL)	CÓDIGO DE PRECIO
47x47	C298B
30x60 RC	C477
31.6x60,8	C354B
60x60 RC	C404
60x60	C398
30x75 RC	C481
75x75 RC	C558B
22x90 Wood	C539
60x90 RC	C630
30x100 RC Nat	C700



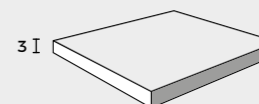
FORMATO (AxL)	CÓDIGO DE PRECIO
30x100 RC Lap	C200B
30x100 RC Pol	C200A
100x100 RC	C368
20x120 RC	C126
30x120 RC Nat+Wood	C150
30x120 RC Lap	C203A
30x120 RC Pol	C180
60x120 RC	C227
25x150 RC Wood	C200C



FORMATO (AxL)	CÓDIGO DE PRECIO
30x100 RC Lap	C267B
30x100 RC Pol	C267C
100x100 RC	C452
20x120 RC Wood	C163
30x120 RC Nat+Wood	C186
30x120 RC Lap	C244
30x120 RC Pol	C216
60x120 RC	C298A
25x150 RC Wood	C236B

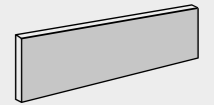


FORMATO (AxL)	CÓDIGO DE PRECIO
30x100 RC Lap	C750
100x100 RC	C790
20x120 RC Wood	C660
30x120 RC Nat+Wood	C695
30x120 RC Lap	C740A
30x120 RC Pol	C716A
60x120 RC	C1037B
25x150 RC Wood	C880



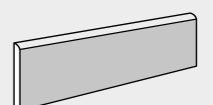
FORMATO (AxL)	CÓDIGO DE PRECIO
30x100 RC Lap	C1037A
100x100 RC	C870
20x120 RC Wood	C716B
30x120 RC Nat+Wood	C740B
30x120 RC Lap	C800
30x120 RC Pol	C770
60x120 RC	C1079
25x150 RC Wood	C1037C

RODAPIÉ COR
SKIRTING TILE
PLINTHE
SOCKEL



FORMATO (AxL)	CÓDIGO DE PRECIO
10x120 Nat	C75A
10x120 Pol	C75B
10x150	C83

RODAPIÉ ROM
SKIRTING TILE (BULLNOSE)
PLINTHE ARRONDIE
SOCKEL (ABGERUNDET) NICHT GLASIERT



FORMATO (AxL)	CÓDIGO DE PRECIO
8x47	C30
8x60	C33A
8x60,8	C33B
8x60 RC	C39A
8x75	C59
8x90 RC	C45
8x90 Wood	C39B
8x100	C65

Código de precio
Price code
Code prix
Preis gruppe

AxL - Ancho x Largo
WxH - Width x Height
LxL - Largeur x Longueur
HxL - Höhe x Länge
BxT - Breite x Tiefe

Las piezas complementarias estarán solo sobre pedido. La cantidad facturada será la cantidad real entregada (máximo una variación de 10% sobre el pedido inicial debido a la merma eventual).

Additional parts are only available on request. The quantity invoiced will be the actual quantity delivered (maximum 10% variation on the initial order due to possible shortages).

Les pièces complémentaires sont sur commande uniquement. La quantité facturée sera la quantité réellement livrée (avec un maximum de 10% en quantité sur la commande initial dû aux chutes éventuelles, cela pour le faire sur le même fond que la commande).

Formteile sind nur auf Anfrage erhältlich. Die in Rechnung gestellte Menge entspricht der tatsächlich gelieferten Menge (+maximal 10 % Abweichung von der Erstbestellung aufgrund möglicher Fehlmengen).

GRUPO Bla / Bla GROUP

Pavimento Porcelánico / Pavimento Porcelánico OUTDOOR20*

ENSAYO / TEST	NORMA ENSAYO / REGULATION OF TEST	ISO 13006 UNE-EN 14411	ROCERSA VALORES / VALUES
Longitud y anchura / Length and width Longueur et largeur / Länge und Breite	UNE-EN ISO 10545-2	Desviación respecto del valor medio ± 0,5%	Desviación respecto del valor medio ± 0,4% *Desviación respecto del valor medio ± 1,0mm
Espesor / Thickness / Epaisseur / Stärke		Desviación respecto medida de fabricación ± 5%	Desviación respecto medida de fabricación ± 5%
Rectitud de los lados / Straightness of the sides Rectitude des cotes / Geradlingkeit der Seiten		Desviación respecto medida de fabricación ± 0,5%	Desviación respecto medida de fabricación ± 0,3% *Cumple
Ortogonalidad / Rectangularity Orthogonalite / Rechtwinkligkeit		Desviación respecto medida de fabricación ± 0,5%	Desviación respecto medida de fabricación ± 0,4% *Cumple
Planitud de la superficie / Surface Flatness Planeite de la Surface / Ebenflächigkeit	UNE-EN ISO 10545-3	Desviación respecto medida de fabricación ± 0,5%	Desviación respecto medida de fabricación ± 0,3% *Cumple
Absorción de agua / Water Absortion Absorption d'eau / Wasseraufnahme		Valor medio E ≤ 0,5%	Valor E ≤ 0,5%
Fuerza de rotura / Breaking Strength Force de Rupture / Bruchkraft	UNE-EN ISO 10545-4	Mínimo valor 1300 N	Valor 1500 N * ≥ 8000 N
Resistencia a la flexión / Bending Strength Résistance à la flexion / Biegefestigkeit		Mínimo valor ≥ 35 N/mm ²	Valor ≥ 40 N/mm ² Cumple
Resistencia a la Abrasión Superficial (PEI) / Resistance to surface abrasion / Resistance a l'abrasion de surface / Abriebfestigkeit der oberfläche	UNE-EN ISO 10545-7	Según los valores del fabricante / According to the manufacturer's values / Selon les valeurs du fabricant / Nach den Werten des Herstellers	Según modelo / According to model Selon le modèle / Nach Modell
Resistencia al cuarteo / Cracking Resistance / Resistance de l'email au craquelement / Wiederstandsfähigkeit gegen	UNE-EN ISO 10545-11	Exigido / Demanded Obligatoire / Erforderlich	Cumple la norma / Complies with the standards / Répond à la norme / Erfüllt den Standard
Resistencia a la Helada / Frost Resistance Résistance au gel / Frostbeständigkeit	UNE-EN ISO 10545-12	Exigido / Demanded Obligatoire / Erforderlich	Cumple la norma / Complies with the standards / Répond à la norme / Erfüllt den Standard
Resistencia a los ácidos y bases / Resistance to acids and bases / Résistance aux acides et aux bases / Beständigkeit gegen Säuren und Basen	UNE-EN ISO 10545-13	Método Disponible / Available Method Méthode disponible / Verfügbare Methode	Según modelo / According to model Selon le modèle / Nach Modell
Productos de limpieza / Household Cleaners / Produits d'entretien domestique / Beständigkeit gegen Haushaltsreiniger		GB Min.	Según modelo / According to model Selon le modèle / Nach Modell
Resistencia al Rayado / Tile scratch hardness Résistance aux rayures superficielles / Ritzhärte	EN 101	-	Mín. Mohs 5

OUTDOOR 20 / ECOSTONE

ENSAYO / TEST	NORMA ENSAYO / REGULATION OF TEST	FORMATO 60x60x2 OUTDOOR	FORMATO 60x60x2 ECOSTONE
TIPO DE PRODUCTO / TYPE OF PRODUCT	EN 14411	Bla	Bla
Espesor mínimo / Minimal Thickness Épaisseur minimale / Minimale Stärke	ISO-10545-2	19,2mm	17,8mm
Espesor / Thickness / Epaisseur / Stärke	ISO-10545-2	20,0mm ± 0,5mm	20,0mm ± 0,5mm
Carga de rotura / Breaking load Charge de rupture / Bruchlastigkeit	ISO-10545-4	≥ 11000 N para U11 > 7000 N para U7 < 4500 N para U4	≥ 8000 N
Resistencia flexión y carga de rotura / Modulus of rupture and breaking load / Résistance à la flexion et charge ultime / Biegefestigkeit und Bruchlastigkeit	UNE-EN 1339	Valor declarado	U7
USO PREVISTO (SI-SE-PI-PE) INTENDED USE (SI-SE-PI-PE) UTILISATION PRÉVUE (SI-SE-PI-PE) VERWENDUNGSZWECK (SI-SE-PI-PE)	Suelo interior, Suelo exterior / Indoor floor, Outdoor floor / Sol intérieur, Sol extérieur / Indoor, Outdoor	SISE	SISE
	Colocación sobre plots según NF 187, norma francesa NF P98-335 / Laying on plots according to NF 187, French standard NF P98-335 / Pose sur parcelles selon la norme NF 187, norme française / NF P98-335 Verlegung auf Stelzen gemäß NF 187 / französische Norm NF P98-335	Apto para uso colectivo o público Suitable for collective or public use Convient à un usage collectif ou public Geeignet für öffentliche Bereich	Apto para uso moderado en pequeñas superficies (terrazas privadas) y altura del plot < 15cm / Suitable for moderate use on small surfaces (private terraces) and plot height < 15cm / Convient pour un usage modéré sur de petites surfaces (terrasses privées) et une hauteur de plots < 15cm / Geeignet für den moderaten Einsatz auf kleinen Flächen (private Terrassen) und Stelzenhöhe max. 15cm
Fuerza de rotura / Breaking Strength Force de Rupture / Bruchfestigkeit	ISO-10545-4	≥ 1300 N	≥ 10200 N
Módulo de rotura / Modulus of rupture Module de rupture / Bruchwiderstand	ISO-10545-4	≥ 35 N/mm ²	≥ 38 N/mm ²

GRUPO BIII / BIII GROUP

Revestimiento Porosa Blanca / Porosa Blanca VIKER

ENSAYO / TEST	NORMA ENSAYO / REGULATION OF TEST	ISO 13006 UNE-EN 14411	ROCERSA VALORES / VALUES
Longitud y anchura / Length and width Longueur et largeur / Länge und Breite	UNE-EN ISO 10545-2	Desviación respecto del valor medio ± 0,5%	Desviación respecto del valor medio ± 0,3%
Espesor / Thickness / Epaisseur / Stärke		Desviación respecto medida de fabricación ± 10%	Desviación respecto medida de fabricación ± 10%
Rectitud de los lados / Straightness of the sides Rectitude des cotes / Geradlingkeit der Seiten		Desviación respecto medida de fabricación ± 0,3%	Desviación respecto medida de fabricación ± 0,2%
Ortogonalidad / Rectangularity Orthogonalite / Rechtwinkligkeit		Desviación respecto medida de fabricación ± 0,5%	Desviación respecto medida de fabricación ± 0,4%
Planitud de la superficie / Surface Flatness Planeite de la Surface / Ebenflächigkeit	UNE-EN ISO 10545-3	Desviación respecto medida de fabricación ± 0,5%	Desviación respecto medida de fabricación ± 0,3%
Absorción de agua / Water Absortion Absorption d'eau / Wasseraufnahme		Valor medio E ≤ 10%	Valor E ≥ 10%
Fuerza de rotura / Breaking Strength Force de Rupture / Bruchkraft	UNE-EN ISO 10545-4	Mínimo valor 600 N SLIM 6mm Min 200 N	Valor 800 N SLIM 6mm Min 400 N
Resistencia a la flexión / Bending Strength Résistance à la flexion / Biegefestigkeit	UNE-EN ISO 10545-4	Mínimo valor ≥ 12 N/mm ²	Valor ≥ 15 N/mm ²
Resistencia al Choque Térmico / Thermal Shock Resistance / Résistance au choc Thermique / Wärmeschockbeständigkeit	UNE-EN ISO 10545-9	Método Disponible / Available Method Méthode disponible / Verfügbare Methode	Cumple la norma / Complies with the standards / Répond à la norme / Erfüllt den Standard
Resistencia al cuarteo / Cracking Resistance / Resistance de l'email au craquelement / Wiederstandsfähigkeit gegen	UNE-EN ISO 10545-11	Exigido / Demanded Obligatoire / Erforderlich	Cumple la norma / Complies with the standards / Répond à la norme / Erfüllt den Standard
Resistencia a los ácidos y bases / Resistance to acids and bases / Résistance aux acides et aux bases / Beständigkeit gegen Säuren und Basen	UNE-EN ISO 10545-13	Método Disponible / Available Method Méthode disponible / Verfügbare Methode	Según modelo / According to model Selon le modèle / Nach Modell
Productos de limpieza / Household Cleaners / Produits d'entretien domestique / Beständigkeit gegen Haushaltsreiniger		GB Min.	Según modelo / According to model Selon le modèle / Nach Modell

PLOTS

Los plots son piezas para una colocación de materiales rápida, ecológica y de alto nivel estético. La instalación con plots no requiere de mortero, colas o adhesivos y el espacio es inmediatamente transitable y fácilmente removable. Son ideales para instalar los modelos de la familia OUTDOOR20, el gres ideal para ambientes externos, tanto públicos como privados

PLOTS

Plots are parts for fast, ecological and aesthetically installation of materials. Installation with plots does not require mortar, glue or adhesives and the space is immediately walkable and easily removable. They are ideal for installing the models of the OUTDOOR20 family, the ideal porcelain pavers for outdoor environments, both commercial and residential.

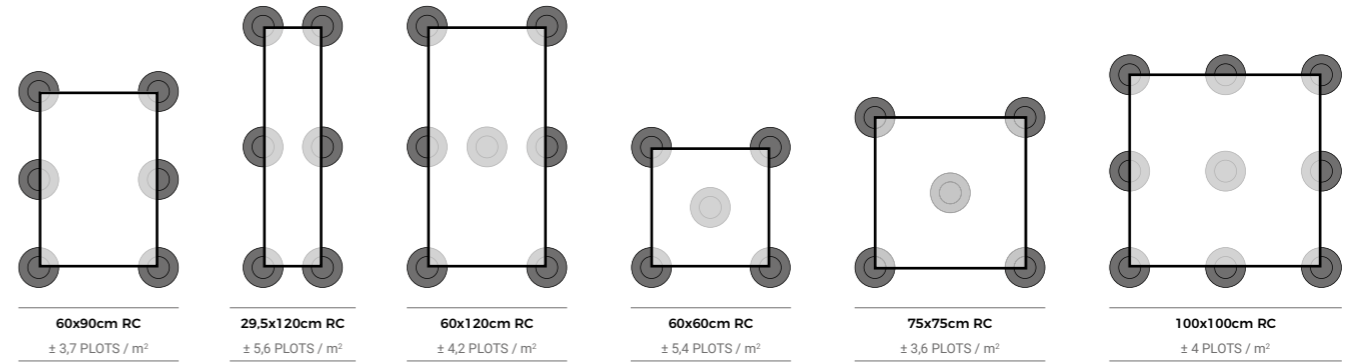
PLOTS

Les plots sont des pièces permettant une installation rapide, écologique et esthétique des matériaux. L'installation avec des plots ne nécessite pas de mortier, de colle ou d'adhésifs et l'espace est immédiatement praticable et facilement démontable. Elles sont idéales pour l'installation des modèles de la famille OUTDOOR20, le produit idéal pour les environnements extérieurs, tant publics que privés.

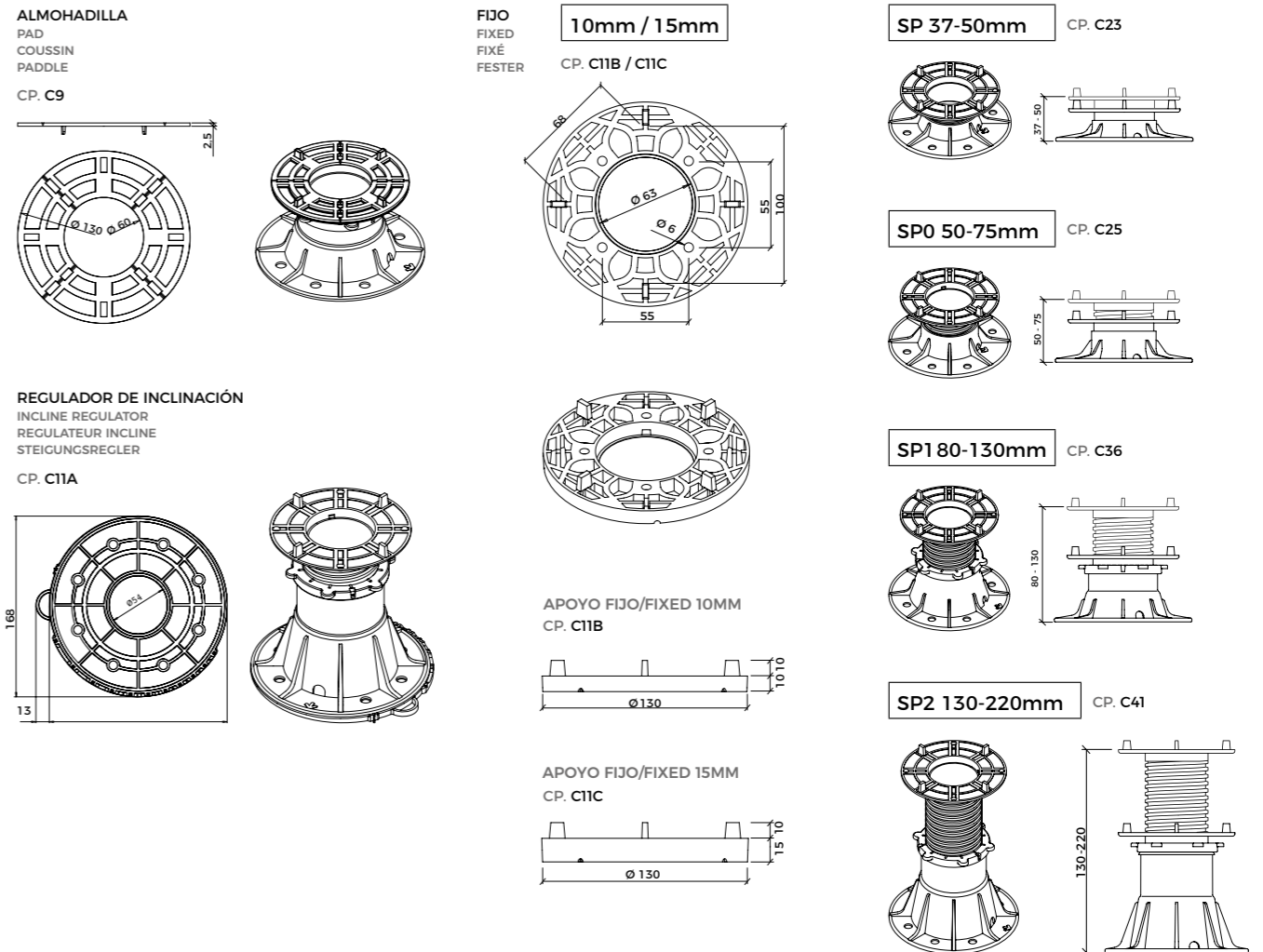
STELZLAGERN

Plots/Stelze sind Teile für die schnelle, ökologische und ästhetisch ansprechende Verlegung von Materialien. Die Verlegung mit Plots erfordert keinen Mörtel, Leim oder Klebstoffe und der Raum ist sofort begehbar und leicht entfernbar. Sie sind ideal für die Verlegung der OUTDOOR20-Familie, dem idealen Feinsteinzeug für öffentliche und private Außenbereiche.

FORMATOS DISPONIBLES | AVAILABLE FORMATS | FORMATS DISPONIBLES | VERFÜGBARE FORMATE



REGULABLE | REGULABLE | REGULIERBAR | EINSTELLBAR



INFORMACIÓN CT

CT INFO

Formatos vigentes 2022:
PORCELANICO Y GRES
Current formats 2022:
PORCELAIN AND FLOOR

	CTE1	CTE2	CTE3	R9	R10	R11	A	B	C
Abba									
31,6x60,8	●				●			●	
60x60 RC	●				●			●	
60x120 RC	●				●			●	
Alpi									
60x60_2 RC			●			●			●
Aran									
20x120 RC	●			●			●		
Area									
60x60_2 RC			●			●			●
Arley									
31,6x60,8	●				●			●	
60x60 RC	●				●			●	
60x120 RC	●				●			●	
Arpegio									
60x90 RC		●			●			●	
60x60_2 RC			●			●			●
60x90_2 RC			●			●			●
Axis									
31,6x60,8		●	●		●	●		●	●
60x60 RC		●			●			●	
60x90 RC		●			●			●	
60x120 RC		●			●			●	
100x100 RC		●			●			●	
60x60_2 RC			●			●			●
60x120_2 RC			●			●			●
61x61_2			●			●			●
60x90_2 RC			●			●			●
100x100_2 RC			●			●			●
Belfort									
47,2x47,2	●			●			●		
60x60	●			●			●		
75x75 RC	●			●			●		
60x60_2 RC			●			●			●
75x75_2 RC			●			●			●
Bellezza									
47,2x47,2	●			●			●		
Burlington									
31,6x60,8	●			●			●		
47,2x47,2	●			●			●		
60x60 RC	●			●			●		
60x90 RC	●			●			●		
60x120 RC	●			●			●		
100x100 RC	●			●			●		
60x60_2 RC			●			●			●
60x90_2 RC			●			●			●
100x100_2 RC			●			●			●

INFORMACIÓN TÉCNICA

478

INFORMACIÓN CT

CT INFO

Formatos vigentes 2022:
PORCELANICO Y GRES
Current formats 2022:
PORCELAIN AND FLOOR

	CTE1	CTE2	CTE3	R9	R10	R11	A	B	C
Cannes									
31,6x60,8	●				●			●	
60x60 RC	●				●			●	
60x120 RC	●				●			●	
Chrono									
31,6x60,8	●			●			●		
47,2x47,2	●			●			●		
60x120 RC		●			●			●	
60x60_2 RC			●			●			●
60x120_2 RC			●			●			●
Citadel									
60x60 RC	●			●			●		
60x120 RC	●			●			●		
75x75 RC	●			●			●		
60x120_2 RC			●			●			●
75x75_2 RC			●			●			●
Click									
60x60_2 RC			●			●			●
Contract									
60x120 RC		●			●			●	
100x100 RC		●			●			●	
60x90_2 RC			●			●			●
60x120_2 RC			●			●			●
100x100_2 RC			●			●			●
Coralstone									
31,6x60,8		●	●		●	●		●	●
30x60 RC		●			●			●	
60x60 RC		●	●		●	●		●	●
60x120 RC		●			●			●	
100x100 RC		●			●			●	●
60x60_2 RC			●			●			●
60x90_2 RC			●			●			●
60x120_2 RC			●			●			●
100x100_2 RC			●			●			●
Custom									
22,5x90	●		●	●		●	●		●
Dover									
31,6x60,8	●		●	●		●	●		●
60x60 RC		●			●			●	
60x120 RC		●			●			●	
75x75 RC		●	●		●	●		●	●
100x100 RC		●			●			●	
60x60_2 RC			●			●			●
60x120_2 RC			●			●			●
75x75_2 RC			●			●			●
100x100_2 RC			●			●			●

Acabado normal Natural finish ● ● Antideslizante Anti-slip ●

INFORMACIÓN TÉCNICA

479

INFORMACIÓN CT

CT INFO

Formatos vigentes 2022:
PORCELANICO Y GRES
 Current formats 2022:
 PORCELAIN AND FLOOR

	CTE1	CTE2	CTE3	R9	R10	R11	A	B	C
Eifel									
31,6x60,8		●			●			●	
Essential									
60x60 RC	●			●			●		
Eternal Stone									
60x60 RC	●			●			●		
60x120 RC	●			●			●		
100x100 RC	●		●	●		●	●		●
60x60_2 RC			●			●			●
100x100_2 RC			●			●			●
Everglow									
20x120 RC	●		●	●		●	●		●
29,5x120_2 RC			●			●			●
Exa									
60x60 RC	●			●			●		
Flow									
20x120 RC	●		●	●		●	●		●
29,5x120_2 RC			●			●			●
Formentera									
20x120 RC	●		●	●		●	●		●
Fossil									
30x60 RC	●				●			●	
60x60 RC	●				●			●	
100x100 RC	●				●			●	
60x60_2 RC			●			●			●
100x100_2 RC			●			●			●
Glamora									
29,5x120 RC	●		●		●	●	●		●
29,5x120_2 RC			●			●			●
Hackney									
47,2x47,2	●			●			●		
Hannover									
20x120 RC	●		●	●		●	●		●
25x150 RC	●			●			●		
29,5x120_2 RC			●			●			●
Hardblue									
60x60 RC	●				●			●	
60x120 RC	●				●			●	
100x100 RC	●				●			●	
60x60_2 RC			●			●			●
60x120_2 RC			●			●			●
100x100_2 RC			●			●			●
Kalos									
60x60 RC	●				●			●	
Kea									
30,6x59,8 RC	●			●			●		

INFORMACIÓN TÉCNICA TECHNICAL INFORMATION

480

INFORMACIÓN CT

CT INFO

Formatos vigentes 2022:
PORCELANICO Y GRES
 Current formats 2022:
 PORCELAIN AND FLOOR

	CTE1	CTE2	CTE3	R9	R10	R11	A	B	C
Kinesis									
31,6x60,8	●								
Kore									
47,2x47,2	●			●			●		
Legacy									
60x60 RC	●			●			●		
Livermore									
31,6x60,8		●	●		●	●		●	●
47,2x47,2		●			●			●	
60x60 RC		●	●		●	●		●	●
60x120 RC		●			●			●	
75x75 RC		●			●			●	
100x100 RC		●	●		●	●		●	●
60x60_2 RC			●			●			●
60x120_2 RC			●			●			●
100x100_2 RC			●			●			●
Loira									
20x120 RC	●			●			●		
Lume									
60x60 RC		●			●			●	
Make Up									
31,6x60,8	●			●			●		
60x60 RC	●		●	●		●	●		●
60x120 RC	●			●			●		
100x100 RC	●		●	●		●	●		●
60x120_2 RC			●			●			●
100x100_2 RC			●			●			●
Manhattan									
60x60 RC	●			●				●	
Materia									
31,6x60,8	●		●	●		●	●		●
60x60	●			●			●		
75x75 RC	●			●			●		
60x60_2 RC			●			●			●
75x75_2 RC			●			●			●
Metalart									
47,2x47,2	●								
Moon									
30x60 RC	●			●			●		
60x60 RC	●		●	●		●	●		●
60x120 RC	●			●			●		
100x100 RC	●		●	●		●	●		●
60x60_2 RC			●			●			●
100x100_2 RC			●			●			●
Muse									
60x60 RC	●			●			●		

Acabado normal Natural finish ● ● Antideslizante Anti-slip ●

INFORMACIÓN TÉCNICA TECHNICAL INFORMATION

481

INFORMACIÓN CT

CT INFO

Formatos vigentes 2021:
PORCELANICO Y GRES
 Current formats 2021:
 PORCELAIN AND FLOOR

	CTE1	CTE2	CTE3	R9	R10	R11	A	B	C
Mustang									
60x60			●			●			●
60x60 RC	●				●			●	
75x75 RC	●				●			●	
60x60_2 RC			●			●			●
75x75_2 RC			●			●			●
Nomade									
60x60 RC		●	●		●	●		●	●
60x120 RC		●			●			●	
100x100 RC		●			●			●	
60x60_2 RC			●			●			●
60x120_2 RC			●			●			●
100x100_2 RC			●			●			●
Northbay									
31,6x60,8		●			●			●	
60x90 RC		●			●			●	
60x120 RC		●			●			●	
75x75 RC		●			●			●	
100x100 RC		●			●			●	
60x90_2 RC			●			●			●
100x100_2 RC			●			●			●
Nuage									
60x60_2 RC			●			●			●
Omega									
31,6x60,8		●			●			●	
60x60 RC		●			●			●	
60x120 RC		●			●			●	
100x100 RC		●			●			●	
60x60_2 RC			●			●			●
60x90_2 RC			●			●			●
60x120_2 RC			●			●			●
100x100_2 RC			●			●			●
Porto									
60x60_2 RC			●			●			●
Rotterdam									
22,5x90	●			●			●		
25x150 RC	●			●			●		
20x120 RC	●			●			●		
29,5x120_2 RC			●			●			●
Salisbury									
31,6x60,8		●	●		●	●		●	●
30x60 RC		●			●			●	
60x60 RC		●	●		●	●		●	●
60x120 RC		●			●			●	
100x100 RC		●			●			●	

INFORMACIÓN TÉCNICA

482

INFORMACIÓN CT

CT INFO

Formatos vigentes 2021:
PORCELANICO Y GRES
 Current formats 2021:
 PORCELAIN AND FLOOR

	CTE1	CTE2	CTE3	R9	R10	R11	A	B	C
Salisbury									
60x60_2 RC			●			●			●
60x90_2 RC			●			●			●
60x120_2 RC			●			●			●
100x100_2 RC			●			●			●
Soho									
22,5x90	●		●	●		●	●		●
Stonehenge									
31,6x60,8		●	●		●	●		●	●
60x60 RC		●			●			●	
60x90 RC		●			●			●	
60x120 RC		●			●			●	
100x100 RC		●			●			●	
60x60_2 RC			●			●			●
60x90_2 RC			●			●			●
60x120_2 RC			●			●			●
100x100_2 RC			●			●			●
Sunset									
31,6x60,8	●			●			●		
47,2x47,2	●			●			●		
Synergy									
60x60	●			●			●		
60x60_2 RC			●			●			●
Taiga									
20x120 RC	●			●			●		
Titan									
60x60 RC	●			●			●		
60x120 RC	●			●			●		
100x100 RC	●			●			●		
60x60_2 RC			●			●			●
60x120_2 RC			●			●			●
100x100_2 RC			●			●			●
Town									
31,6x60,8	●	●	●	●	●	●	●	●	●
Valley									
31,6x60,8		●	●		●	●		●	●
60x90 RC		●			●			●	
60x60 RC		●			●			●	
60x120 RC		●			●			●	
100x100 RC		●			●			●	
60x60_2 RC			●			●			●
60x90_2 RC			●			●			●
60x120_2 RC			●			●			●
100x100_2 RC			●			●			●

INFORMACIÓN TÉCNICA

483

01. TAREAS PREVIAS A LA OBRA

LIMPIEZA DE LA SUPERFICIE

Ya sea porque queremos cambiar el material cerámico existente o porque queremos ponerlo nuevo en un lugar donde nunca lo ha habido, es necesario realizar algunos trabajos de preparación previos a la propia obra.

Una de las tareas más importantes es garantizar que la superficie en la que se colocará el nuevo material cerámico sea totalmente apta para trabajar. Para conseguir este objetivo, debemos llevar a cabo algunos trabajos de preparación para garantizar que esté totalmente limpia de polvo o cualquier otro tipo de elemento o artefacto. De esta forma, nos aseguraremos de que el material de agarre se adhiera de forma acertada a la superficie.

Las tareas de limpieza engloban los siguientes cometidos:

- En el caso de que ya exista algún tipo de material cerámico instalado previamente, deberemos, de forma preliminar, romper las impurezas hasta soltarlas completamente utilizando un martillo y un cincel.
- Eliminar con las herramientas o detergentes adecuados las imperfecciones que detectemos en la superficie en la que se colocará posteriormente el material cerámico.
- Comprobar que la superficie a trabajar quede completamente lisa, sin deformaciones ni desniveles.

COMPROBACIÓN DE LAS PIEZAS

Comprobación del marcado de las cajas.

Se debe comprobar que el marcado de los diferentes lotes (palés) posea una identificación homogénea y acorde con lo que se ha pedido, verificando que no haya cajas marcadas de forma diferente.

Comprobación del aspecto del producto.

Se debe verificar que las características de color, brillo, diseño, textura, relieve, etc. se correspondan con el material solicitado.

Comprobación de la homogeneidad del tono.

Hay que comprobar que todas las cajas lleven el mismo código de tono.

Análisis de defectos superficiales.

Se tomará como muestra la totalidad de las piezas cerámicas de las cajas seleccionadas y, sobre cada una de ellas, se determinará la ausencia o presencia de defectos visibles que no puedan considerarse como "efectos decorativos".

Resistencia química.

El objeto de esta verificación es asegurarnos de que la limpieza con un producto químico determinado no produzca un deterioro irreversible de la superficie de la baldosa cerámica, como una pérdida de brillo o decoloración.

Sobre una de las piezas, depositaremos una cantidad significativa de producto de limpieza o desincrustación que cubra una superficie significativa, y dejaremos la pieza en estas condiciones durante 24 horas. Posteriormente, lavaremos con agua abundante la superficie en la que se ha empleado el producto y comprobaremos que no presenta ninguna alteración.

01. TÂCHES À RÉALISER AVANT LES TRAVAUX

NETTOYAGE DE LA SURFACE

Que ce soit pour remplacer un matériau céramique existant ou pour en poser là où il n'y en avait pas, quelques tâches de préparation sont nécessaires avant de commencer les travaux à proprement parler.

L'une des opérations les plus importantes est de préparer la surface qui accueillera le nouveau matériau céramique pour pouvoir travailler convenablement. Dans ce but, il faut réaliser quelques travaux de préparation pour faire en sorte qu'elle soit complètement propre et exempte de poussière, de tout autre élément ou d'appareils. Nous aurons ainsi la certitude que le matériau de liaison adhère correctement à la surface.

Les opérations de nettoyage comprennent les tâches suivantes:

- Lorsqu'il existe un matériau céramique quelconque déjà installé, il faut tout d'abord briser les impuretés en les détachant complètement à l'aide d'un marteau ou d'un burin.
- À l'aide des outils ou des produits détergents adaptés, éliminer les imperfections détectées sur la surface destinée à accueillir le matériau céramique.
- Veiller à ce que la surface de travail soit entièrement lisse, sans déformations ou dénivelés.

VÉRIFICATION DES CARREAUX

Vérification du marquage des boîtes.

S'assurer que le marquage des différents lots (palettes) comporte une identification homogène et correspondant à la commande, et qu'il n'y a pas de boîtes marquées différemment.

Vérification de l'aspect du produit.

Vérifier que les caractéristiques (couleur, brillance, dessin, texture, relief, etc.) correspondent bien à celles du matériau commandé.

Vérification de l'homogénéité du coloris.

S'assurer que toutes les boîtes ont le même code de coloris.

Analyse des défauts superficiels.

Prendre comme échantillon la totalité des carreaux de céramique des boîtes sélectionnées et, pour chacun d'eux, déterminer l'absence ou la présence de défauts visibles qui ne peuvent pas être considérés comme des « effets décoratifs ».

Résistance chimique.

Cette vérification a pour but de s'assurer que le nettoyage réalisé avec un produit chimique en particulier n'entraîne pas une détérioration irréversible de la surface du carreau de céramique, par exemple une perte de brillance ou une décoloration. Déposer une bonne quantité de produit de nettoyage ou désincrustant de manière à couvrir une surface significative de l'un des carreaux, puis laisser reposer dans ces conditions pendant 24 heures. Laver ensuite abondamment à l'eau la surface couverte de produit et s'assurer qu'elle ne présente aucune altération.

01. PRELIMINARY TASKS

CLEANING THE SURFACE

Whether we are going to replace existing tiles or it is a completely new installation, there are a few things to be done before starting work.

One of the most important tasks is preparing the surface to be tiled. This involves several preparatory processes that will guarantee the absence of dust or any other impurity or artefact. This will improve adhesion to the substrate.

Preparation includes the following tasks:

- A previously tiled surface must be completely stripped of all ceramic material using a hammer and chisel.
- Remove any imperfections from the surface to be tiled with the help of suitable tools or detergents.
- Make sure that the surface is completely flat, without any irregularities.

CHECK THE MATERIALS

Check the markings on the boxes.

The products from distinct pallets must be marked with a common identification, matching that ordered.

Check product appearance.

It must be confirmed that the product characteristics, such as colour, finish, design, texture etc. agree with what was ordered.

Check the shade.

All product packaging should carry matching shade codes.

Check for surface defects.

All tiles from selected boxes should be examined for visible defects that cannot be considered "decorative effects".

Chemical endurance.

The object of this test is to determine whether cleaning the tile with a chemical product has any irreversible effect on the surface of the tile, such as dulling or discolouration.

We take one tile and apply a cleaning or descaling product to a significant area of the face. It is then left for 24 hours. Then the surface is washed with plenty of water and checked for any signs of change.

01. VOR DER VERLEGUNG

REINIGUNG DER OBERFLÄCHE

Egal, ob wir das vorhandene Keramikmaterial wechseln wollen oder es neu verlegen wollen, sind einige Vorbereitungs Vorgänge notwendig.

Eine der wichtigsten Aufgaben ist es, zu garantieren, dass die Oberfläche, auf die das neue Keramikmaterial verlegt wird, geeignet ist. Hierfür müssen wir einige Vorbereitungs Vorgänge vornehmen, um zu garantieren, dass sie vollständig frei von Staub oder sonstigen Elementen oder Artefakten ist. So vergewissern wir uns, dass das Material korrekt auf der Oberfläche haftet.

Die Reinigungsvorgänge beinhalten Folgendes:

- Falls schon ein Keramikmaterial verlegt ist, müssen wir vorerst die Unreinheiten mit einem Hammer und einem Meißel vollständig entfernen.
- Man muss die Unreinheiten mit geeigneten Werkzeugen oder Reinigungsmitteln entfernen, bevor das neue Keramikmaterial verlegt wird.
- Es muss vergewissert werden, dass die Oberfläche vollkommen glatt ist und sie keine Deformationen oder Unebenheiten vorweist.

ÜBERPRÜFUNG DER STÜCKE

Überprüfung der Markierungen der Kisten.

Es muss überprüft werden, dass die verschiedenen Posten (Paletten) korrekt mit einer homogenen Identifizierung markiert wurden, die der Bestellung entspricht. Es muss sichergestellt werden, dass keine Kisten anders markiert sind.

Überprüfung des Aussehens des Produktes.

Es muss überprüft werden, dass die Farbe, der Glanz, das Design, die Textur, die Oberfläche, usw. mit dem bestellten Material übereinstimmen.

Überprüfung der Einheitlichkeit des Farbtons.

Es muss überprüft werden, dass alle Kisten den gleichen Code für den Farbton haben.

Überprüfung zu Oberflächendefekte.

Es wird ein Muster des Farbtons der Stücke aus den ausgewählten Kisten entnommen und es wird sichergestellt, dass keine sichtbaren Defekte vorhanden sind, die nicht als „dekorative Effekte“ verstanden werden können.

Chemische Widerstandskraft.

Das Ziel dieser Überprüfung ist es, die Reinigung mit einem bestimmten chemischen Produkt keine irreversiblen Schäden auf der Oberfläche der Keramikfliesen entstehen, wie etwa ein Glanz- oder Farbverlust.

Auf ein Stück wird eine bestimmte Menge Reinigungsmittel oder Kalkreiniger gegeben und auf der Oberfläche verteilt. Das Stück wird 24 Stunden in diesem Zustand gelassen.

Danach wird die Oberfläche mit viel Wasser abgespült und es wird überprüft, dass keine Veränderung aufgetreten ist.

02. TIPO DE COLOCACIÓN

EN SECO

Según el material que se va instalar y su espesor, en este caso los modelos de la familia OUTDOOR20 se pueden colocar en seco, sin necesidad de mortero ni adhesivos, sobre los siguientes elementos:

- Plots
- Césped
- Gravilla
- Arena

Las ventajas del tipo de colocación son las siguientes:

- No requiere colas.
- Colocación rápida, ecológica y de alto nivel estético.
- Inmediatamente transitable y fácilmente removible.

TRADICIONAL

Este tipo de colocación es una técnica adhesiva para pavimentación con tránsito de vehículos, lugares comerciales e industriales, rampas de acceso a garajes, etc.

Las ventajas de este tipo de colocación son las siguientes:

- Soporta las tensiones de alto tránsito.
- No absorbe manchas; se limpia fácilmente, incluso con una manguera a presión.

FACHADAS

El porcelánico es un material idóneo para instalar en fachadas debido a su baja absorción de agua. Estos son los tipos de sistema de fachadas con los que se puede instalar:

- Grapa vista.
- Grapa oculta.
- Anclaje encapsulado.
- Anclaje químico.

Las ventajas de este tipo de colocación son las siguientes:

- Aislamiento acústico.
- Aislamiento energético.
- Impermeabilidad.

02. TYPE DE POSE

À SEC

Sen fonction du matériau à poser et de son épaisseur, dans ce cas les modèles de la famille OUTDOOR20, on peut faire une pose à sec sur les éléments suivants, sans avoir à utiliser de mortiers ou de colles:

- Plots.
- Pelouse.
- Gravier.
- Sable.

Voici les avantages de ce type de pose :

- Aucune colle n'est nécessaire.
- Pose rapide, écologique et très esthétique.
- Immédiatement accessible et facile à enlever.

TRADITIONNELLE

Pour ce type de pose, on utilise du ciment conçu spécialement pour la céramique. Une fois posés, les carreaux sont entièrement fixés et il n'est pas possible de les déplacer.

Voici les avantages de ce type de pose :

- Supporte un passage intensif (piétons).
- Permet le jointolement du revêtement de sol ou de mur.

FAÇADES

Grâce à une faible absorption d'eau, le grès cérame est un matériau idéal pour les façades. Les systèmes d'installation des façades sont les suivantes :

- Agrafe apparente.
- Agrafe invisible.
- Ancrage encapsulé.
- Ancrage chimique.

Voici les avantages de ce type de pose :

- Isolation acoustique.
- Isolation thermique.
- Imperméabilité.



02. TYPE OF FIXING

DRY

Depending on the material to be installed and its thickness, in this case models from the OUTDOOR20 family, they can be installed dry, without any need for cement or adhesive, on the following substrates:

- Raised floors.
- Grass.
- Gravel.
- Sand.

The advantages of this type of fixing are:

- No adhesive required.
- Rapid fixture, ecological and aesthetically pleasing.
- Immediately traversable and easily lifted.

TRADITIONAL

For this type of installation special ceramic cements are used which leave the tiles permanently fixed and immovable.

The advantages of this type of fixing are:

- Highly traversable (pedestrians).
- Can be grouted.

FAÇADES

Porcelain is the ideal material for façades due to its low water absorption. Following are the types of suitable systems for tiling façades:

- Exposed clips.
- Concealed clips.
- Encapsulated anchor.
- Chemical anchor.

The advantages of this type of fixing are:

- Acoustic insulation.
- Thermal insulation.
- Impermeability.

02. VERLEGUNGSTYP

TROCKEN

Je nach dem Material und seiner Dicke, in diesem Fall die Modelle der Familie OUTDOOR20, können diese ohne Mörtel oder Kleber auf folgenden Elementen trocken verlegt werden:

- Plots.
- Pelouse.
- Kies.
- Sand.

Die Vorteile dieser Verlegung sind:

- Sie bedarf keinen Kleber.
- Schnelle, ökologische und ästhetisch schöne Verlegung.
- Kann sofort begangen und einfach wieder entfernt werden.

TRADITIONELL

Mit dieser Verlegung werden spezielle Kleber für Keramik benutzt, wobei das Material vollkommen befestigt wird und die Stücke nicht mehr bewegt werden können.

Die Vorteile dieser Verlegung sind:

- Sie hält gut einer häufigen Begehung stand (durch Personen).
- Der Belag oder die Verkleidung können verfugt werden.

FASSADEN

Das Feinsteinzeug ist ein ideales Material, um es an Fassaden zu verlegen, da es wenig Wasser aufnimmt. Diese sind die Fassadensysteme, auf die es verlegt werden kann:

- Sichtbare Klammern.
- Unsichtbare Klammern.
- Verdeckte Verankerung.
- Chemische Verankerung.

Die Vorteile dieser Verlegung sind:

- Schalldämmung.
- Energetische Dämmung.
- Wasserdurchlässigkeit.



03. COLOCACIÓN

ELECCIÓN DE HERRAMIENTAS

Resulta de gran importancia la correcta elección de las herramientas y útiles que nos ayudarán a llevar a cabo la colocación de nuestro material.

• Aplicador de mortero	• Marcador, soporte y plantilla
• Caja de herramientas	• Maza y aplanador
• Cortafíos y cincel	• Nivel
• Crucetas, "T" y cuñas	• Paleta
• Escuadra	• Plomada
• Espátula	• Rascador
• Flexómetro	• Maceta y martillo
• Llana, peine y talocha	• Tenazas
• Mesa de trabajo	• Ventosa

DISPOSICIÓN DE LAS PIEZAS

Antes de empezar a colocar cualquier pieza, hay que decidir la orientación y disposición del modelo a instalar. Presentamos algunos de los ejemplos más comunes.

03. POSE

CHOIX DE L'OUTILLAGE


Il est extrêmement important de bien choisir le matériel et l'outillage nécessaires à la pose du matériau.

• Applicateur de mortier	• Marqueur, support et gabarit
• Boîte à outils	• Maillet et batte de carreleur
• Ciseaux à froid et burin	• Niveau
• Croisillons, profilés en T et cales	• Truelle
• Équerre	• Fil à plomb
• Spatule	• Racleur
• Mètre ruban	• Masette et marteau
• Talocha crantée, peigne et talocha	• Tenailles
• Table de travail	• Ventouse


DISPOSITION DES CARREAUX

Avant de commencer à poser les carreaux, il faut avant tout opter pour une orientation et une disposition du modèle à poser. Voici les exemples les plus courants.


TRADICIONAL TRADITIONAL TRADITIONNELLE TRADITIONELL




A CARTABÓN DIAGONAL DIAGONALE MIT WINKELMASS



COLOCACIÓN VERTICAL VERTICAL INSTALLATION POSE À LA VERTICALE VERTIKALE VERLEGUNG



COLOCACIÓN ESPIGA SIMPLE HERRINGBONE PATTERN POSE EN CHEVRONS EINFACHES FISCHGRÄTMUSTER



03. FIXING

CHOOSING TOOLS

Selecting the correct tools with which we are to work is of great importance.

• Trowel	• Marker, support and template
• Toolbox	• Mallet and float
• Cold chisel	• Spirit level
• Spacers and wedges	• Grouting trowel
• Set square	• Plumb line
• Spatula	• Scraper
• Measuring tape	• Mace and hammer
• Toothed trowel, comb and leveller	• Pincers
• Workbench	• Suction cup

TYPE OF INSTALLATION

Before starting to fix the tiles, the orientation and layout must be decided. Here we list the more common styles.

03. VERLEGUNG

AUSWAHL DER WERKZEUGE


Es ist besonders wichtig, die richtigen Werkzeuge und Hilfsmittel auszusuchen, um das Material zu verlegen.

• Mörtelanwender	• Stift, Unterlage und Schablone
• Werkzeugkoffer	• Stößel und Planierer
• Beizeisen und Meißel	• Wasserwaage
• Kreuzköpfe, „T“ und Keile	• Kelle
• Reißschmiege	• Senkblei
• Spachtel	• Schaber
• Rollmaßband	• Fäustel und Hammer
• Gezahnte Kelle, Kelle und Reibebrett	• Zangen
• Arbeitsbank	• Saugnapf


ANORDNUNG DER STÜCKE

Bevor die Stücke verlegt werden, muss die Orientierung und die Anordnung des Modells ausgesucht werden. Wir stellen die häufigsten Beispiele vor.


TRABADO 1/3 MAX PATTERNED 1/3 MAX DÉCALÉE 1/3 MAX VERBUNDEN 1/3 MAX




TRABADO DIAGONAL IRREGULAR DIAGONAL IRREGULAR BRICK PATTERN POSE EN BANDE VERLEGUNG MIT REGELMÄßIGEM VERBAND



COLOCACIÓN ESPIGA DOBLE DOUBLE HERRINGBONE PATTERN POSE EN CHEVRONS DOUBLES DOPPELTES FISCHGRÄTMUSTER



COLOCACIÓN DAMERO MOSAIC PATTERN POSE EN DAMIER VERLEGUNG IN TAFELMUSTER



04. REJUNTADO

SELECCIONAR COLOR DE REJUNTADO

A criterio de cada cliente, deberá seleccionar una pasta de rejuntado apta para cerámica del color que prefiera.

Nosotros recomendamos que sea de un tono similar al de la pieza de cerámica.

APLICACIÓN

Siempre despues de que el material esté instalado y seco, introducir entre las piezas de cerámica la cantidad necesaria para llenar la junta con una paleta de goma. Rápidamente con una esponja bien humedecida, retirar el sobrante. Repetir el proceso hasta cubrir todas las juntas de la pared o del pavimento.

05. LIMPIEZA POSTERIOR A LA OBRA

Antes de limpiar nuestro material cerámico, será necesario que apartemos todos aquellos elementos que entorpezcan la limpieza para poder llegar a todos los rincones y eliminar por completo la suciedad. De este modo, deberemos apartar escaleras, herramientas y demás obstáculos que puedan dificultar esta tarea.

A continuación barreremos o aspiraremos el suelo de cerámica para retirar así el polvo y demás restos sólidos que pueda haber, como tornillos, grapas, crucetas, etc. Deberemos hacer hincapié en las esquinas o rincones de las estancias, ya que es donde suele acumularse este tipo de suciedad.

Seguidamente, ya se podrá empezar a fregar el piso cerámico y, para ello, se puede optar entre algún producto comercial específico para suelos de cerámica. De este modo, se deberá mezclar el limpiador comercial (siguiendo las instrucciones del envase) en el cubo de agua y limpiar toda la superficie cerámica con la fregona.

En los casos que haya pegotes de cemento o de material de rejuntado, podremos deshacernos de ellos con un estropajo suave (haremos una prueba primero sobre un trozo de pieza en la que, en el caso de que se pudiese rayar, no se vea la imperfección para asegurarnos de que podemos usar el estropajo seleccionado).

06. MANTENIMIENTO

Muchos productos de limpieza de uso general que están disponibles son aceptables para el uso en nuestros productos. Se pueden emplear para la limpieza diaria detergentes o desengrasantes diluidos en agua caliente, según las indicaciones del envase del limpiador.

Es importante que el limpiador no tenga base de aceite, grasa animal o jabón. Estos componentes pueden dejar un residuo invisible al atrapar la suciedad (estratificaciones de cal de detergente o residuos de suciedad). También es importante que la baldosa reciba un enjuague a fondo con agua limpia después de que el proceso de limpieza se haya completado.

**Es muy importante tener en cuenta que el ácido fluorhídrico (HF) y derivados pueden dañar irremediablemente la baldosa.

Los pasos generales de limpieza regular para nuestros productos cerámicos se pueden resumir del siguiente modo:

- Retirar cualquier residuo sólido o líquido de la baldosa, barriendo con una escoba de cerdas suaves o pasando la aspiradora.
- Limpiar los derrames líquidos tan pronto como sea posible.
- Aplicar la cantidad y dilución del limpiador recomendadas para la baldosa (ver indicaciones del fabricante del limpiador).

Durante su uso, la limpieza de la baldosa debe hacerse de forma similar a la limpieza de cristales. Se pueden emplear productos de tipo amoniacal e incluso lejía, ambos diluidos.

04. JOINTOIEMENT

CHOISIR LA COULEUR DES JOINTS

Selon leurs goûts, les clients peuvent choisir la couleur souhaitée pour l'enduit de jointoiment spécial céramique.

Nous conseillons un ton semblable à celui du carreau de céramique.

APPLICATION

Une fois le matériau posé et sec, introduire la quantité nécessaire entre les carreaux de céramique et remplir le joint avec une truelle en caoutchouc. À l'aide d'une éponge bien humide, retirer rapidement le surplus. Répéter l'opération de façon à couvrir la totalité des joints du mur ou du sol.

05. NETTOYAGE FIN DE CHANTIER

Avant de nettoyer le matériau céramique, il faut déplacer tous les éléments susceptibles de gêner le nettoyage pour pouvoir atteindre tous les recoins et éliminer entièrement la saleté. C'est pourquoi il faut ôter les échelles, les outils et tout autre obstacle qui pourrait entraver cette tâche.

Passer ensuite le balai ou l'aspirateur sur le sol en céramique pour éliminer la poussière et les autres restes solides tels que vis, agrafes, croisillons, etc. Bien insister dans les coins et les angles des pièces, c'est-à-dire là où ce type de saleté a généralement tendance à s'accumuler.

On peut ensuite commencer à passer la serpillière sur le sol, en choisissant pour cela dans le commerce un produit spécialement conçu pour les sols en céramique. Bien mélanger le produit de nettoyage dans un seau d'eau (en respectant les instructions de l'emballage), et nettoyer toute la surface en céramique à l'aide d'une serpillière.

Lorsqu'il reste des traces de ciment ou de matériau de jointoiment, on peut les éliminer en utilisant un tampon doux (pour savoir si le tampon sélectionné convient, commencer par faire un test sur un morceau de céramique peu visible, de manière à ne pas voir l'imperfection en cas de rayure).

06. ENTRETIEN

Parmi les produits d'entretien général disponibles, nombreux sont ceux qui peuvent être utilisés sur nos produits. Pour le nettoyage quotidien, on peut utiliser des détergents ou des dégraissants dilués dans l'eau chaude, selon les indications de l'emballage du nettoyant.

Il est important de choisir un nettoyant qui n'est pas à base d'huile, de graisse animale ou de savon. Ces composants peuvent laisser un résidu invisible lorsqu'ils retiennent la saleté (stratifications de calcaire de détergent ou résidu de saleté). Il est important de bien rincer le carreau à l'eau propre après avoir terminé le processus de nettoyage.

**Il est important de savoir que l'acide fluorhydrique (HF) et ses dérivés peuvent abîmer le carreau de façon irréversible.

On peut résumer de la façon suivante les étapes générales de nettoyage ordinaire de nos produits en céramique:

- Retirer tout résidu solide ou liquide du carreau à l'aide d'un balai à poils souples ou d'un aspirateur.
- Nettoyer les liquides déversés aussitôt que possible.
- Respecter la quantité et la dilution du nettoyant recommandées pour le carreau (voir indications du fabricant du produit).

Pendant l'usage, effectuer le nettoyage du carreau de la même manière que le nettoyage des vitres. On peut utiliser des produits à base d'ammoniac et même de l'eau de Javel, tous deux dilués.

04. GROUTING

SELECTING GROUT COLOUR

A grout suitable for ceramics must be sourced in the client's chosen colour. We recommend a shade similar to that of the tile.

APPLICATION

When the tiles are installed and the cement has dried, fill the joint with paste using a rubber grouting trowel. Quickly remove any surplus with a wet sponge. Repeat the process until all joints are filled.

05. FINAL CLEAN UP

Before we start cleaning, the site must be cleared of anything that could hinder access to any part. We need to be able to reach into every corner in order to clean completely. This means removing ladders, tools or any obstacle that could get in the way.

Then we sweep or vacuum the tiled floor to remove any dust or other foreign objects that there might be, such as screws, clips or spacers. Special attention must be paid to corners of the area, as this is where this type of residue tends to gather. Now the cleaning can begin. Any preferred commercial product may be chosen if it is specifically designed for tiled floors. The commercial product must be mixed with water according to the product label. Then it is used to clean the whole area with a mop.

If we find traces of cement or grout, we can remove them using a smooth scourer. Firstly we test the scourer on a piece of tile to be certain that it does not leave scratches.

06. MAINTENANCE

Many commercially available cleaning products are suitable for use with our products. Day to day cleaning can be done with detergents or degreasers diluted in hot water, following the instructions on the product label.

Products based on oil, animal fat or soap must not be used. These substances can leave an invisible residue when cleaning, such as layers of detergent or dirt. When the cleaning is complete, the tiling must be copiously rinsed with clean water.

**It is vitally important to remember that hydrofluoric acid or derivatives thereof can do irreparable damage to the tiling.

Following are the recommended steps for the regular cleaning of our products:

- Remove any solid or liquid residue from the surface using a soft broom or a vacuum cleaner.
- Clean off any liquid spillages as soon as possible.
- Dilute and apply the product according to the instructions.

Tiling should be cleaned similarly to glass surfaces. Ammonium based products and bleach can be used if diluted.

04. VERFUGUNG

VERFUGUNGSFARBE AUSSUCHEN

Der Kunde kann die Verfugungspaste für Keramik in der gewünschten Farbe auswählen. Wir empfehlen, dass diese Farbe dem Keramikstück ähnelt.

ANWENDUNG

Nachdem das Material verlegt und trocken ist, kann mit einer Gummispachtel die geeignete Menge Paste zwischen die Keramikstücke gepresst werden. Danach müssen die Reste sofort mit einem feuchten Schwamm entfernt werden. Der Vorgang wird wiederholt, bis alle Fugen an der Wand oder dem Belag geschlossen sind.

05. REINIGUNG NACH DER VERLEGUNG

Bevor das Keramikmaterial gereinigt wird, ist es notwendig, dass wir alle Elemente, welche die Reinigung stören könnten, zu entfernen, um in alle Ecken reichen zu können, um den Schmutz vollständig entfernen zu können. So müssen also Leitern, Werkzeuge und sonstige Hindernisse entfernt werden, die die Aufgabe behindern.

Danach kehren oder saugt man den Keramikboden und entfernen den Staub und andere feste Reste wie Schrauben, Klammern, Profile, usw. Es muss besonders auf die Ecken der Räume geachtet werden, da sich dort mehr Schmutz ansammelt.

Darauf kann der Keramikboden mit einem Mopp gereinigt werden, wobei ein spezifisches Produkt für Keramik ausgesucht werden kann. So wird das gewählte Reinigungsprodukt (laut den Angaben auf der Verpackung) in einem Eimer Wasser verdünnt und die gesamt Oberfläche mit dem Mopp gereinigt.

Wenn Zementreste oder Reste des Verfugungsmaterials vorhanden sind, kann man diese mit einem weichen Schwamm entfernen (zuerst an eine wenig sichtbaren Stelle probieren, ob das Stück verkratzt. So wird sichergestellt, dass der Schwamm benutzt werden kann).

06. REINIGUNG

Viele verfügbare, handelsübliche Reinigungsprodukte können auf unseren Produkten benutzt werden. Für die tägliche Reinigung können Reinigungsmittel oder Fettlösmittel in warmem Wasser verdünnt werden, immer nach den Angaben auf der Verpackung.

Es ist wichtig, dass das Reinigungsmittel keine Ölbasis, Tierfettbasis oder Seifenbasis hat. Diese Mittel können unsichtbare Rückstände hinterlassen, die Schmutz aufnehmen können (Kalkrückstände der Reinigungsmittel oder Schmutz). Es ist auch wichtig, dass die Fliese nach dem Reinigungsvorgang gründlich mit Wasser abgewischt wird.

**Es ist sehr wichtig, dass Flusssäure (HF) und Derivate die Fliese unabwendbar beschädigen können.

Die allgemeinen Schritte für eine regelmäßige Reinigung unserer Keramikprodukte können wie folgt zusammengefasst werden:

- Jegliche feste oder flüssige Rückstände von der Fliese entfernen, indem mit einem weichen Besen gekehrt oder mit einem Staubsauger gereinigt wird.
- Flüssige Reste so bald wie möglich entfernen.
- Die Menge und Lösung des für Keramikfliesen empfohlenen Reinigungsmittels anwenden (sehen Sie die Herstellerangaben).

Während der Nutzung muss die Reinigung wie die Reinigung von Glas vorgenommen. Sie können Ammoniak oder Lauge benutzen, beides verdünnt.

01. SUELOS ANTIDESLIZANTES

La seguridad en la utilización de los pavimentos es una de las prioridades de ROCERSA. Actualmente existen en el ámbito internacional varios sistemas para evaluar la resbaladilidad de los materiales. Los ensayos que ROCERSA aplica a sus pavimentos son los siguientes:

RAMPA

El método de rampa inclinada, de amplia difusión en toda Europa, consiste en una plataforma regulable en inclinación sobre la que camina un técnico cualificado calzado con suela normalizada o pie descalzo. Esta rampa, que se encuentra lubricada con aceite o agua jabonosa respectivamente, incrementa progresivamente el ángulo respecto a la horizontal hasta que el técnico detecta indicios de deslizamiento. En el caso de calzado y aceite como lubricante, los pavimentos se clasifican en cinco categorías: de R9 a R13, donde el número mayor indica una fricción estática también mayor.

CLASIFICACIÓN	ÁNGULO DE INCLINACIÓN	ADECUADO PARA ZONAS CON:
R9	3° - 10°	
R10	10° - 19°	Fricción estática NORMAL
R11	19° - 27°	Fricción estática AUTOMÁTICA
R12	27° - 35°	Fricción estática ALTA
R13		FRICCIÓN ESTÁTICA MUY ALTA

PÉNDULO

El método del péndulo de fricción, prescrito por el Código Técnico de la Edificación, consiste en un péndulo de medidas normalizadas que soporta un deslizador de caucho. La altura del equipo se ajusta para conseguir que el deslizador, que soporta una carga constante, mantenga el contacto con la superficie durante una distancia conocida. Midiendo la diferencia entre la altura inicial y la alcanzada por el péndulo después de la fricción, se asigna un valor a la superficie ensayada. Los suelos analizados con este sistema se clasifican en 4 categorías, de la 0 a la 3, donde un número mayor indica una mayor resistencia al deslizamiento.

CLASIFICACIÓN	ÁNGULO DE INCLINACIÓN	ADECUADO PARA ZONAS CON:
CTE 0	Rd ≤ 15	
CTE 1	15 > Rd ≤ 35	• Interiores con pendientes < 6%
CTE 2	35 Rd ≤ 45	• Interiores con pendientes P 6% y escaleras • Interiores húmedos (duchas, aseos, cocinas, etc.) con pendientes < 6%
CTE 3	Rd > 45	• Interiores húmedos (duchas, aseos, cocinas, etc.) con pendientes P 6% • Interiores húmedos con grasas, aceites, etc. • Exteriores y piscinas

01. SOLS ANTIDÉRAPANTS

La sécurité d'utilisation des revêtements de sol est l'une des priorités de ROCERSA. À l'heure actuelle, il existe plusieurs systèmes au niveau international pour évaluer la glissance des matériaux. Voici les tests réalisés par ROCERSA sur ses revêtements de sol :

RAMPE

La méthode de la rampe inclinée, très courante dans toute l'Europe, est réalisée sur une plateforme à inclinaison réglable sur laquelle marche un technicien qualifié, avec des chaussures normalisées ou pieds nus. On augmente progressivement l'angle d'inclinaison de cette rampe, lubrifiée avec de l'huile ou de l'eau savonneuse respectivement, jusqu'à ce que le technicien détecte des signes de glissement. Dans le cas des chaussures et de la lubrification à l'huile, les revêtements de sol sont classés en cinq catégories: de R9 à R13, sachant que plus le chiffre est élevé, plus le frottement statique est important.

CLASSIFICATION	ANGLE D'INCLINAISON	ADAPTÉ AUX ZONES AVEC :
R9	3° - 10°	
R10	10° - 19°	Frottement statique NORMAL
R11	19° - 27°	Frottement statique AUTOMATIQUE
R12	27° - 35°	Frottement statique ÉLEVÉ
R13		FROTTEMENT STATIQUE TRÈS ÉLEVÉ

PENDULE

La méthode du pendule de frottement, prescrite par le Code technique espagnol de la construction, est réalisée avec un pendule aux dimensions normalisées qui soutient un patin en caoutchouc. La hauteur de l'appareil est réglée de façon à ce que le patin, qui supporte une charge constante, reste en contact avec la surface pendant une distance déterminée. En mesurant la différence entre la hauteur de départ et celle atteinte par le pendule après le frottement, on attribue une valeur à la surface testée. Les sols testés avec ce système sont classés en 4 catégories, de 0 à 3; plus le chiffre est élevé, plus la résistance au glissement est grande.

CLASSIFICATION	ANGLE D'INCLINAISON	ADAPTÉ AUX ZONES AVEC :
CTE 0	Rd ≤ 15	
CTE 1	15 > Rd ≤ 35	• Intérieurs avec pentes < 6 %
CTE 2	35 Rd ≤ 45	• Intérieurs avec pentes P 6 % et escaliers • Intérieurs humides (douche, toilettes, cuisines, etc.) avec pentes < 6 %
CTE 3	Rd > 45	• Intérieurs humides (douche, toilettes, cuisines, etc.) avec pentes P 6 % • Intérieurs humides avec graisses, huiles, etc. • Extérieurs et piscines

01. ANTI-SLIP FLOORING

Safe usage of flooring is one of ROCERSA's priorities. There are various internationally recognised systems for evaluating a material's slip resistance. The tests that ROCERSA carries out on its products are the following:

RAMP

The variable angle ramp method, in use all over Europe, consists of a variable angle platform on which a qualified technician walks up and down either wearing safety boots or barefoot. This ramp, which is lubricated with either oil or soapy water, is gradually inclined until the technician starts to slip. For an oil lubricated ramp and operator wearing boots, flooring is classified in five categories: R9 to R13, where a higher number indicates greater static friction.

CLASSIFICATION	ANGLE OF INCLINATION	SUITABLE FOR AREAS WITH:
R9	3° - 10°	
R10	10° - 19°	NORMAL static friction.
R11	19° - 27°	AUTOMATIC static friction.
R12	27° - 35°	HIGH static friction
R13		VERY HIGH STATIC FRICTION

PENDULUM

The pendulum slip resistance test, required by the Spanish technical building code, consists of a standardised pendulum supporting a rubber slider. Height is adjusted so that the slider, with a constant load, remains in contact with the surface for a set distance. According to the difference between the starting height and that reached by the pendulum after the friction, the flooring is graded with a value. Surfaces analysed with this method are classified as 0 to 3, where a higher number means greater slip resistance.

CLASSIFICATION	ANGLE OF INCLINATION	SUITABLE FOR AREAS WITH:
CTE 0	Rd ≤ 15	
CTE 1	15 > Rd ≤ 35	• Interiors with incline < 6 %
CTE 2	35 Rd ≤ 45	• Interiors with incline P 6 % and stairs • Interiors with moisture (showers, bathrooms, kitchens etc.) with incline < 6 %
CTE 3	Rd > 45	• Interiors with moisture (showers, bathrooms, kitchens etc.) with incline P 6 % • Interiors with grease or oil etc. • Exterior and pools

01. RUTSCHFESTE BÖDEN

Die Benutzungssicherheit der Beläge ist eine der Prioritäten bei ROCERSA. Aktuell gibt es auf internationaler Ebene einige Systeme, um die Rutschfestigkeit der Materialien zu überprüfen. ROCERSA wendet folgende Proben an:

RAMPE

Die Methode der geneigten Rampe ist in Europa weit verbreitet und besteht aus einer in Neigung einstellbaren Plattform, über die ein qualifizierter Techniker mit einer normalisierten Sole oder barfuß läuft. Die Rampe ist jeweils mit Öl oder Seifenwasser geschmiert und wird immer stärker gegenüber der Waagerechten geneigt, bis der Techniker Anzeichen merkt, dass er gleitet. Im Falle von der Kombination Schuhe und Öl als Schmiermittel werden die Beläge in fünf Kategorien eingestuft, R9 bis R13, wobei die größere Zahl eine höhere Haftreibung angibt.

EINTEILUNG	NEIGUNGSWINKEL	GEEIGNET FÜR BEREICHE MIT:
R9	3° - 10°	
R10	10° - 19°	NORMALER Haftreibung
R11	19° - 27°	AUTOMATISCHE Haftreibung
R12	27° - 35°	HOHE Haftreibung
R13		SEHR HOHE Haftreibung

PENDEL

Die Methode des Pendelgeräts, die von der spanischen Bauordnung vorgeschrieben wird, besteht aus einem Pendel mit normalisierten Maßen mit Gummigleitrollen. Die Höhe der Anlage wird so eingestellt, dass die Gleitrollen, die ein konstantes Gewicht aushalten, über eine bekannte Distanz immer mit der Oberfläche im Kontakt stehen. Es wird die Differenz zwischen der anfänglichen Höhe und die des Pendels nach der Reibung gemessen und die geprüfte Oberfläche bekommt so einen Wert. Die mit diesem System überprüften Böden werden in 4 Kategorien, von 0 bis 3, eingestuft, wobei die höhere Zahl eine höhere Rutschfestigkeit angibt.

EINTEILUNG	NEIGUNGSWINKEL	GEEIGNET FÜR BEREICHE MIT:
CTE 0	Rd ≤ 15	
CTE 1	15 > Rd ≤ 35	• Innenräume mit Neigungen < 6 %
CTE 2	35 Rd ≤ 45	• Innenräume mit Neigungen P 6 % und Treppen • Feuchte Innenräume (Bäder, Toiletten, Küchen, usw.) mit Neigungen < 6 %
CTE 3	Rd > 45	• Feuchte Innenräume (Bäder, Toiletten, Küchen, usw.) mit Neigungen P 6 % • Feuchte Innenräume mit Fetten, Ölen, usw. • Außenbereiche und Schwimmbäder

01. SUELOS ANTIDESLIZANTES

PIE DESCALZO

En el caso del método del pie desnudo y agua jabonosa la clasificación se reduce a tres gradaciones, A, B y C en la que la primera corresponde a ángulos de rampa mayores o iguales a 12° y la clase C a ángulos mayores o iguales a 24°.

CLASIFICACIÓN	ÁNGULO DE INCLINACIÓN	ADECUADO PARA ZONAS CON:
Clase A	≤ 12°	• Zonas de paso de andar descalzo. • Vestuarios individuales y comunes. • Suelos de piscinas en zonas que no son de natación si la profundidad del agua > de 80 cm.
Clase B	≤ 18°	• Zonas de paso de andar descalzo no clasificadas en el grupo A. • Zonas de instalación de pulverización desinfectante. • Suelos de piscinas en las zonas que no son de natación, si la profundidad es > de 80 cm. • Secciones que no son de natación en piscinas de oleaje. • Suelos móviles. • Piscinas infantiles. • Escaleras que se meten en el agua. • Escaleras que se meten en el agua a una profundidad máxima de 1 metro con barandillas a ambos lados. • Escaleras fuera de la zona de baño.
Clase C	≤ 24°	• Escaleras que se meten en el agua no clasificadas en la clase B. • Piscinas que se atraviesan nadando. • Diseño de bordes de piscina inclinados.

Cabe señalar que, al aumentar la rugosidad de la superficie, tiende a mejorar la fricción, pero, al mismo tiempo, aumenta la tendencia a la suciedad. Por otra parte, el uso de relieves superficiales antideslizantes puede provocar ligeras molestias al caminar sobre ellos, por lo que esta solución suele utilizarse en aquellas aplicaciones en las que resulta prioritaria la seguridad frente al resto de condicionantes (uso industrial, aceras exteriores, etc.).

01. SOLS ANTIDÉRAPANTS

PIEDS NUS

Dans le cas de la méthode avec pieds nus et eau savonneuse, la classification se réduit à trois niveaux, A, B et C ; la première correspond aux angles de rampe supérieurs ou égaux à 12 ° et la classe C aux angles supérieurs ou égaux à 24 °.

CLASSIFICATION	ANGLE D'INCLINAISON	ADAPTÉ AUX ZONES AVEC:
Classe A	≤ 12°	• Zonas de passage pieds nus. • Vestiaires individuels et collectifs. • Sols des piscines dans les zones non destinées à la natation, si la profondeur de l'eau est > à 80 cm.
Classe B	≤ 18°	• Zonas de passage pieds nus non classées dans le groupe A. • Zonas d'installation de pulvérisation de désinfectant. • Sols des piscines dans les zones non destinées à la natation, si la profondeur est > à 80 cm. • Sections non destinées à la natation dans les piscines à vagues. • Sols mobiles. • Piscines pour enfants. • Escaliers dans l'eau. • Escaliers dans l'eau à une profondeur maximale de 1 mètre, avec des rambardees des deux côtés. • Escaliers hors de la zone de baignade.
Classe C	≤ 24°	• Escaliers dans l'eau non classés dans la catégorie B. • Piscines à traverser à la nage. • Conception de bords de piscines inclinés.

Il faut signaler que plus la rugosité de la surface est élevée, plus le frottement a tendance à s'améliorer, mais plus la surface est salissante. D'autre part, l'utilisation de reliefs antidérapants sur la surface peut éventuellement gêner lorsque l'on marche dessus. Cette solution est par conséquent utilisée dans les cas où l'on donne la priorité à la sécurité par rapport aux autres facteurs (usage industriel, trottoirs extérieurs, etc.).

01. ANTI-SLIP FLOORING

BAREFOOD

The test with barefoot operator and soapy water produces one of three grades, A, B or C, where A corresponds to a ramp angle of no less than 12° and C to no less than 24°.

CLASSIFICATION	ANGLE OF INCLINATION	SUITABLE FOR AREAS WITH:
Class A	≤ 12°	• Barefoot pedestrian areas. • Individual and shared changing rooms. • Pool floor in areas not for swimming where the depth of water is > 80 cm.
Class B	≤ 18°	• Barefoot pedestrian areas not in group A. • Areas where disinfectant is sprayed. • Pool floor in areas not for swimming where the depth > 80 cm. • Areas not for swimming in pools with wave machines. • Movable floors. • Children's pools. • Pool ladders. • Pool ladders in water no greater than 1 metre deep and with handrails both sides. • Stairs away from the bathing area.
Class C	≤ 24°	• Pool ladders not in class B. • Pools that have to be swum across. • Design of inclined pool borders.

It must be pointed out that although a rougher surface will increase friction, it will also tend to get dirtier. The use of anti-slip surface textures can be uncomfortable to walk on, so this solution is usually applied to situations where safety is the major factor (industrial, exterior footpaths etc.).

01. RUTSCHFESTE BÖDEN

BARFUSS

Bei der Barfußmethode und Seifenwasser gibt es drei Einstufungen, A, B und C, wobei die Erste den Neigungswinkeln größer oder gleich wie 12 ° entspricht und die Klasse C Neigungswinkel größer oder gleich wie 24 ° entspricht.

EINTEILUNG	NEIGUNGSWINKEL	GEEIGNET FÜR BEREICHE MIT:
Klasse A	≤ 12°	• Bereiche, in denen barfuß gelaufen wird. • Einzel- und Gemeinschaftsumkleidekabinen. • Schwimmbadböden in Bereichen, die nicht zum Schwimmen geeignet sind, wenn die Wassertiefe > als 80 cm beträgt.
Klasse B	≤ 18°	• Bereiche, in denen barfuß gelaufen wird, die nicht in der Klasse A eingestuft sind • Bereichen in denen Desinfektionsmittel zerstäubt wird. • Schwimmbadböden in Bereichen, die nicht zum Schwimmen geeignet sind, wenn die Wassertiefe > als 80 cm beträgt. • Bereiche in Wellenbädern, die nicht zum Schwimmen geeignet sind. • Bewegliche Böden. • Kinderschwimmbecken. • Stufen unter Wasser. • Stufen unter Wasser mit einer maximalen Tiefe von 1 Meter mit Geländer auf beiden Seiten. • Treppen außerhalb der Badebereiche.
Klasse C	≤ 24°	• Stufen, die in das Wasser reichen, aber nicht in Klasse B eingestuft werden. • Schwimmbäder, die durchgeschwommen werden. • Geneigte Schwimmbadränder.

Wir weisen darauf hin, dass bei höherer Rauheit die Oberfläche besser haftet, dabei aber auch mehr Schmutz ansammelt. Andererseits kann die raue Oberfläche leicht stören, wenn man über sie läuft, diese Lösung wird normalerweise bei Anwendungen benutzt, bei denen die Sicherheit Vorrang über die restlichen Elemente hat (Gewerbe, Gehwege, usw.).

02. PRODUCTOS RECTIFICADOS

1. No mojar las piezas previamente a su colocación, pues pueden sufrir una ligera deformación que dificulte su colocación y su resultado final. Colocar en seco (sobre todo revestimiento).
2. Maestrear correctamente la pared antes de su colocación, pues cualquier rugosidad perjudica la colocación. El maestro deberá hacerse con mortero y dejar fraguar, al menos, 48 horas.
3. Tras el fraguado, aplicar el cemento cola con llana dentada.
4. Pese a que el material rectificado se preste a una colocación sin junta, es aconsejable dejar una mínima distancia de 1,5mm, con lo que evitaremos cualquier tipo de problema dimensional y eliminación de tensiones.
5. No golpear el material para colocarlo, pues cualquier mínimo desajuste en la pieza provocaría un efecto no deseado haciendo que las puntas no coincidieran.
6. Se deben completar las paredes.
7. No transitar sobre los pavimentos recién colocados que pudieran provocar problemas como los descritos en el punto 5.
8. Tener mucho cuidado en la manipulación de las piezas, ya que los bordes rectificadas se prestan a una fácil rotura o despuntado por su canto vivo.
9. Rejuntar con una llana de goma una vez seco el material.
10. La limpieza del rejunte deberá hacerse antes del secado de este con una esponja húmeda.

03. PRODUCTOS RECOMENDADOS PARA EXTERIOR

1. En colocaciones exteriores, y más aún si las condiciones meteorológicas pueden llegar a ser extremas, se recomienda únicamente la colocación de productos pertenecientes al grupo BI (gres porcelánico) siendo el más aconsejado el grupo Bla por su absorción de agua inferior al 0,5 %.
2. Previamente a la colocación del material, se debe nivelar perfectamente la superficie con pasta niveladora o mortero, formando las pendientes necesarias (2 %) que impidan el estancamiento de agua, evitando así la formación de hielo con el correspondiente riesgo de rotura del material. Se recomienda, en terrazas o zonas descubiertas, la impermeabilización y drenaje conectado a sumidero por debajo del solado. Se recomienda el uso de juntas impermeables.
3. Utilizar el cemento cola correspondiente para material con baja absorción de agua y junta impermeable que impida el paso de agua por esta, impidiendo así el filtrado y evitando, como en el punto anterior, la rotura del material como consecuencia de la formación de hielo. Asimismo, la junta mínima de colocación de 1,5 mm sigue siendo la recomendada.
4. Hay que realizar juntas de dilatación en todo el perímetro cada 6-9 m2 y respetar las juntas de dilatación estructurales.
5. Debe utilizarse siempre una llana dentada en la aplicación del cemento cola y macizar mediante golpes con maza de goma. No deben quedar huecos bajo la superficie de la pieza, es decir, debe estar totalmente macizada.
6. En colocaciones de pavimentos en exterior, estos deben cumplir unos requisitos mínimos de antideslizamiento. Estos requerimientos son diferentes para cada país, habiendo vigentes distintos métodos de control del antideslizamiento como pudieran ser el Tortus, el péndulo o la rampa o plano inclinado.
7. No colocar en zonas permanentemente húmedas o susceptibles de tener presencia de humedad materiales que no cumplan con las especificaciones técnicas requeridas para este tipo de zonas.

02. PRODUITS RECTIFIÉS

1. Ne pas mouiller les carreaux avant de les poser car ceux-ci peuvent se déformer légèrement, ce qui complique la pose et nuit au résultat final. Poser à sec (notamment le revêtement mural).
2. Lisser correctement le mur avant la pose car toute rugosité pourrait compromettre la pose. Effectuer le lissage avec du mortier puis laisser durcir au moins 48 heures.
3. Après le durcissement, appliquer le mortier-colle à l'aide d'une taloche crantée.
4. Même si le matériau rectifié peut être posé sans joints, il est recommandé de laisser une distance minimale de 1,5 mm pour éviter tout type de problème dimensionnel et éliminer les tensions.
5. Ne pas tapoter sur le matériau pour le placer. En effet, un décalage minimal du carreau provoquerait un effet non souhaité, où les pointes ne coïncideraient pas.
6. Les murs doivent être complétés.
7. Ne pas circuler sur les revêtements de sol à peine posés susceptibles de provoquer des problèmes tels que ceux décrits au point 5.
8. Procéder avec le plus grand soin lors de la manipulation des carreaux rectifiés car ils sont fragiles ; leurs bords et arêtes vives se cassent très facilement.
9. Faire les joints avec une taloche en caoutchouc une fois que le matériau est sec.
10. Nettoyer les joints uniquement lorsqu'ils sont secs, à l'aide d'une éponge humide.

3. PRODUITS RECOMMANDÉS POUR L'EXTÉRIEUR

1. En extérieur, il est recommandé de poser uniquement des produits appartenant au groupe BI (grès cérame), d'autant plus si les conditions météorologiques sont extrêmes. Les produits du groupe Bla sont les plus adaptés en raison de leur absorption d'eau, inférieure à 0,5 %.
2. Avant la pose du matériau, il faut parfaitement niveler la surface avec un enduit de nivellement ou du mortier, en formant les pentes nécessaires (2 %) de façon à empêcher la stagnation de l'eau et à éviter la formation de gel, et donc le risque de rupture du matériau. Sur les terrasses et les zones sans toit, il est recommandé d'installer un système d'étanchéité et de drainage, relié à la canalisation sous le sol. Il est recommandé d'utiliser des joints imperméables.
3. Utiliser un mortier-colle adapté aux matériaux à faible absorption d'eau et aux joints imperméables pour éviter le passage de l'eau et les infiltrations qui pourraient entraîner, comme dans le point précédent, la rupture du matériau due à la formation de gel. Il est recommandé de respecter le même joint minimum de pose de 1,5 mm.
4. Il faut réaliser des joints de dilatation tout au long du périmètre tous les 6-9 m2, tout en respectant les joints de dilatation structurels.
5. Pour l'application du mortier-colle, toujours utiliser une taloche crantée et tasser en tapotant à l'aide d'un maillet en caoutchouc. Ne laisser aucun creux sous la surface du carrelage, qui doit être entièrement enfoncé.
6. Pour la pose en extérieur, les revêtements de sol doivent respecter des exigences minimales antideslipantes. Ces exigences sont différentes en fonction des pays ; il existe en effet plusieurs méthodes d'évaluation de la glissance, tels que Tortus, le pendule, ou encore la rampe ou plan incliné.
7. Dans les zones toujours humides ou susceptibles d'être humides, ne jamais poser des matériaux non conformes aux spécifications techniques exigées pour ce type de zone.

02. BUTTED TILES

1. Tiles should not be wetted prior to fitting as they can deform, which makes fitting difficult and affects the final result. Install dry. (Particularly with panels).
2. Skim the wall before tiling, as any roughness can affect the installation. Skim using mortar and leave to harden for at least 48 hours.
3. Once hardened, apply cement with a toothed trowel.
4. Although butted tiles might be described as joint-less, it is always advisable to leave a 1.5mm gap to avoid problems resulting from dimensions and to relieve pressure.
5. Do not hammer the tiles into place as this could result in the tiles not being aligned correctly.
6. Walls should be tiled in their entirety.
7. Do not put pressure on freshly installed tiles as this can lead to problems as per note 5.
8. Be very careful while manipulating the tiles as their straight cut edges can break easily.
9. Grout with a rubber grouting float once set.
10. Excess grout must be cleaned off with a wet sponge before it dries.

03. PRODUCTS RECOMMENDED FOR OUTDOOR USE

1. For exterior installations, and more so if weather conditions can be extreme, only group BI products (porcelain) are recommended, due to their low water absorption of 0.5%.
2. Before tiling, the surface should be levelled with levelling compound or mortar. There should also be 2% run-off to avoid ice forming which can damage the materials. Adequate drainage should be installed on terraces or open areas. Impermeable joints are recommended.
3. Cement should have low water absorption and impermeable grout should be used. This is to avoid water ingress which could result in ice damage. The minimum space recommended around the tiles is 1.5 mm.
4. There should be peripheral expansion joints for every 6-9 m2 and existing structural expansion joints should be respected.
5. A toothed trowel should always be used when applying cement. It must be compacted using a rubber hammer. The cement must be compacted such that no spaces remain behind tiles.
6. Exterior flooring must meet certain minimum anti-slip requirements. These requirements vary by country, employing various classification methods such as Tortus, pendulum or inclined ramp or plain.
7. For permanently wet areas or areas likely to be exposed to moisture, the correct materials that comply with all necessary technical specifications must be used.

02. MODIFIZIERTE PRODUKTE

1. Die Stücke vor der Verlegung nicht nass machen, da sie sich leicht verformen können, was die Verlegung erschwert und das Ergebnis beeinträchtigen kann. Trocken verlegen (besonders Verkleidungen).
2. Die Wand vor der Verlegung korrekt glätten, jede Rauheit beeinträchtigt die Verlegung. Die Glättung muss mit Mörtel vorgenommen werden und er mindestens 48 Stunden aushärten.
3. Nach der Aushärtung wird der Zementkleber mit einer gezahnten Kelle aufgetragen.
4. Obwohl das modifizierte Material ohne Fugen verlegt wird, empfehlen wir, einen Mindestabstand von 1,5 mm zu lassen, wodurch Ausdehnungsprobleme und Spannungen vermieden werden.
5. Klopfen Sie bei der Verlegung nicht auf das Material, da auch schon kleinste Verschiebungen einen nicht erwünschten Effekt mit sich bringen könnten und die Ecken nicht übereinstimmen.
6. Wände müssen vollständig verlegt werden.
7. Frisch verlegte Beläge nicht begehen, da die in Punkt 5 erläuterten Probleme auftreten könnten.
8. Die Stücke mit äußerster Sorgfalt handhaben, da die geschliffenen Ränder leicht brechen oder abstopfen.
9. Sobald das Material trocken ist, mit einer Gummikelle verfugen.
10. Die Reinigung der Verfugung muss mit einem feuchten Schwamm vorgenommen werden, bevor das Material trocken ist.

03. FÜR AUSSEN EMPFOHLENE PRODUKTE

1. Bei Verlegungen in Außenbereichen, besonders bei extremen Klimabedingungen, empfehlen wir nur die Verlegung von Produkten der Gruppe BI (Feinsteinzeug), wobei die Gruppe Bla wegen ihrer Wasseraufnahme von weniger als 0,5 % empfohlen wird.
2. Vor der Verlegung des Materials muss die Oberfläche mit Nivellierungspaste oder Mörtel komplett plan gemacht werden, wobei die notwendigen Neigungen (2 %) geformt werden, die verhindern, dass sich Eis ansammelt, was verursachen könnte, dass das Material brechen könnte. Auf Terrassen und freie Bereiche empfiehlt sich eine Imprägnierung und Drainage mit Ablauf unter der Verlegung. Außerdem empfehlen wir wasserundurchlässige Fugen.
3. Es muss der für das Material mit geringer Wasseraufnahme geeignete Zement und eine wasserundurchlässige Fuge benutzt werden, damit nichts durchsickern kann, um zu verhindern, dass wie in dem vorigen Punkt, das Material durch Eisbildung bricht. Weiterhin wird eine Verlegung mit einem Abstand von 1,5 mm empfohlen.
4. Es müssen Dehnfugen auf der ganzen Fläche alle 6-9 m2 gesetzt werden, wobei strukturelle Dehnfugen berücksichtigt werden müssen.
5. Es muss immer eine gezahnte Kelle bei dem Umgang mit Zementkleber benutzt werden und einen Gummihammer, um die Stücke zurechtzuklopfen. Es dürfen keine Lücken unter der Oberfläche zurückbleiben, die Stücke müssen alle fest sitzen.
6. Bei der Verlegung in Außenbereichen müssen diese die Mindestanforderungen in Sachen Rutschfestigkeit erfüllen. Diese Anforderungen sind in jedem Land anders, wobei es verschiedene Kontrollmethoden zur Rutschfestigkeit gibt, wie etwa Tortus, das Pendel, Rampe oder die geeignete Fläche.
7. Nicht in permanent feuchten Bereichen oder die Feuchtigkeit vorweisen können verlegen und die nicht die erforderlichen technischen Spezifizierungen für diese Bereiche erfüllen.

04. CONDICIONES GENERALES DE VENTA

1. La mercancía viaja por cuenta y riesgo del comprador.
2. Los colores de catálogo e ilustraciones son puramente orientativas de la gama.
3. Nuestras materiales están sujetos a tonalidad y a las tolerancias que establece la norma ISO 13.006 / EN 14411.
4. No se responde de las reclamaciones sobre material ya colocado.
5. Nuestras garantías obedecen sólo a la reposición de material sin colocar.
6. Nos reservamos la facultad de cambiar nuestros precios con un preaviso de 30 días.
7. Los pagos se efectuarán directamente a Roig Cerámica S.A. (Rocersa), excepto en los casos en que deleguemos por escrito a personas autorizadas.
8. El retraso en 30 días a la fecha de cobro será sancionado como insolvencia. En tal caso será de nuestra facultad suspender los pedidos pendientes y por ello pedir judicialmente el pago de lo debido. Todos los gastos ocasionados por la demora, serán por cuenta del deudor.
9. Sobre la mercancía que ocupará cada factura, Roig Cerámica S.A. (Rocersa), se reserva el derecho de dominio hasta no haya sido cobrado el importe de la misma incluso sobre las transacciones a terceros.
10. En caso de litigio ambas partes se someterán a los Juzgados y Tribunales de Castellón (España).

ENTREGA: Todas las mercancías se consideran como recibidas y aceptadas en fábrica. Se expedirán por orden, cuenta y riesgo del comprador. Las faltas de peso o rotura deben reclamarse a las Compañías de Transportes, únicas responsables.

05. INFORMACIÓN DE UTILIDAD

Todas las informaciones, datos y características técnicas que aparecen en este catálogo fueron acumulados hasta la edición de este (enero de 2022). El fabricante se reserva el derecho de introducir las modificaciones y cambios que considere necesarios en beneficio del producto y del cliente.

En caso de duda o confrontación de informaciones, estas deben ser confirmadas a través de la empresa o el agente que la represente, ya que los datos que aparecen en este catálogo no se considerarán vinculantes.

El contenido de este catálogo está protegido en su totalidad por copyright. Queda prohibida la reproducción total o parcial de las imágenes, textos, ilustraciones y conceptos gráficos sin la autorización expresa de Roig Cerámica, S.A.

Debido a los procesos técnicos de reproducción, los colores son aproximados, no exactos.

04. CONDITIONS GENERALES DE VENTE

1. La marchandise voyage aux risques et périls de l'acheteur.
2. Les coloris de nos catalogues et illustrations sont uniquement une orientation de notre gamme.
3. Nos produits s'adaptent aux tolérances données par les normes ISO 13.006 / EN 14411 établies.
4. Nous ne pouvons accepter de réclamation de nos produits après sa pose, s'il existe un problème de qualité apparent.
5. Nos garanties ne sont valables, en cas de défaut, que pour les produits non posés.
6. Nous nous réservons le droit de modifier nos prix et tarifs avec un préavis de 30 jours.
7. Les paiements s'effectueraient directement à Roig Ceramica S.A. (Rocersa), sauf quand la Société donne l'autorisation par écrit à une autre personne.
8. Un retard de règlement supérieur à 30 jours à la date accordée sera considéré comme manque de solvabilité de la part du client, sauf preuve du contraire. Les commandes en cours seraient paralysées ou annulées. Le règlement pouvant être réclamé par VOIE JUDICIAIRE, tenants comptes des frais d'agios et autres.
9. Roig Ceramica S.A. (Rocersa), se réserve le droit de propriété, selon la LOI NUM 80.325 du 2 mai 1980, jusqu'à complet paiement de pouvoir faire des poursuites aux tierces personnes.
10. En cas de litige, seul le Tribunal de Castellón (Espagne) est compétent.

La marchandise est vendue au DEPART USINE d'où elle est chargée dans de bonnes conditions, celle-ci ne pourra faire l'objet de réclamations dans le cas de casse ou autres causes similaires qu'au TRANSPORTEUR correspondant.

05. INFORMATIONS UTILES

L'ensemble des informations, des données et des caractéristiques techniques que contient ce catalogue ont été accumulées jusqu'à sa publication (janvier 2022). Le fabricant se réserve le droit de réaliser les modifications et les changements qu'il juge nécessaires pour améliorer le produit et la satisfaction du client.

En cas de doute ou de confrontations d'informations, celles-ci sont à confirmer auprès de l'entreprise ou de l'agent qui la représente, car celles qui figurent dans ce catalogue ne sont pas considérées comme contraignantes.

Le contenu de ce catalogue est protégé dans sa totalité par copyright. Toute reproduction des images, textes, illustrations et concepts graphiques, même partielle, est interdite dans l'autorisation expresse de Roig Cerámica, S.A.

En raison des procédés techniques de reproduction, les couleurs ne sont pas précises mais approximatives.

04. GENERAL SALE TERMS

1. The merchandise is sent at buyer's risk and account.
2. The colour and images of the series shown in the catalogue are purely orientative.
3. Our products are subject to shade and caliber variation, as well as tolerances as per the european norm in force ISO 13.006 / EN 14411.
4. We will not be held responsible for any items once these have been laid out.
5. Our guarantee applies only for tiles that are not installed.
6. We reserve the rights to change prices with a previous 30 day notice.
7. Payment are strictly made to Roig Ceramica S.A. (Rocersa), except in those cases when we delegate in writing to be effected to an authorized person.
8. Any overdue payments for 30 days will be considered as insolvency, and in such a situation we reserve the rights to put any pending orders on hold, and take legal action if considered convenient, and all expenses incurred will be at debtor's account.
9. The goods listed on every invoice remain property of Roig Ceramica S.A. (Rocersa), until these have been cleared in full, this applies to any transactions made with agents or third parties too.
10. In case of litigation this will be submitted through the court of justice in Castellón.

DELIVERY: All the goods will be considered as accepted & received by the customer once these leave the factory, and these will be sent by order of the customer and at his own account and risk any breakage or missing items are to be claimed to the transport company. Carriers are responsible for breakage and / or underweight / overweight.

05. USEFUL INFORMATION

All information, data and technical characteristics appearing in this catalogue, were gathered prior to the publication of same (January 2022). The manufacturer reserves the right to make changes considered necessary for the benefit of the product and of the client.

In case of doubt or contradictions, these must be taken up with the company or its agent as data contained herein shall not be binding.

The entire content of this catalogue is protected by copyright. Reproduction in whole or in part of any images, text, illustrations or graphical concepts is prohibited without express authorisation of Roig Cerámica, S.A.

Owing to printing processes, colours shown are approximate.

04. VERKAUFSBEDINGUNGEN

1. Die Ware wird auf eigene Gefahr des Käufers verfrachtet.
2. Die Farben in unsere Prospekten und Kataloge dienen nur zur Orientierung.
3. Unser Material entspricht in Brand und Toleranz der aktuellen Norm (ISO 13.006 / EN 14411)
4. Reklamationen nach Verlegen des Materials werden nicht akzeptiert.
5. Unseren Garantien und somit Ersatzlieferungen sind nur gültig, wenn das Material noch nicht verlegt wurde.
6. Wir behalten uns das Recht vor, unsere Preise mit einem Voravis von 30 Tagen zu ändern.
7. Die Rechnungen werden direkt an Roig Ceramica S.A. (Rocersa), bezahlt, außer wenn wir schriftlich eine bestimmte Person damit beauftragen.
8. Eine Verspätung der Zahlung in mehr als 30 Tagen, wird als Zahlungsunfähigkeit von Seitens des Kunden betrachtet. In diesem Fall werden laufenden Bestellungen storniert und der Gesamtbetrag gesetzlich eingetrieben. Jeglich verursachte Kosten sind vom Schuldner zu tragen.
9. Bis zur vollständigen Bezahlung der Rechnung reserviert sich Roig Ceramica S.A. (Rocersa), das vollständige Eigentumsrecht vor. Dies beinhaltet auch Verhandlungen mit Dritten Personen.
10. Im Streitfall ist für beide Parteien der Gerichtshof in Castellón (Spanien) zuständig.

ANLIEFERUNG: Die Ware wird im Werk übernommen und auf Risiko des Käufers verfrachtet. Fehlende Gewichte oder Schäden des Materials müssen direkt an den Spediteur reklamiert werden, da diese die einzigen Verantwortlichen sind.

05. WICHTIGE INFORMATION

Alle Informationen, Daten und technische Eigenschaften in diesem Katalog wurden während der Auflage (Januar 2022) gesammelt. Der Hersteller hält sich das Recht vor, die notwendigen Veränderungen und Modifizierungen zu Gunsten des Produkts und des Kunden vorzunehmen.

Bei Fragen oder gegensätzlichen Informationen müssen diese von dem Unternehmen oder dem Vertreter bestätigt werden, da die Daten in dem Katalog ohne Gewähr sind.

Der Inhalt des Katalogs ist vollständig durch Copyright geschützt. Eine vollständige oder partielle Wiedergabe der Bilder, Texte, Abbildungen und graphischen Konzepte ist ohne die ausdrückliche Genehmigung von Roig Cerámica, S.A. untersagt.

Durch die technischen Wiedergabeprozesse sind die Farben ungefähr, nicht exakt.



Este catálogo puede incluir especificaciones inexactas o con errores, los que serán corregidos por ROIG CERÁMICA, S.A. tan pronto como sea posible. Los datos contenidos en este catálogo pueden ser incorrectos. ROIG CERÁMICA, S.A. no se hace responsable en ningún caso de los daños y perjuicios de cualquier naturaleza que pudieran ocasionarse por el uso de este catálogo, a título enunciativo: errores u omisiones en los contenidos. Los productos que se incluyen en este catálogo puede que no estén disponibles para comercializarse en determinadas zonas o países y puede que algunos de los productos no puedan estar disponibles de forma inmediata. ROIG CERÁMICA S.A. se reserva el derecho de añadir sin previo aviso y en cualquier momento o por cualquier motivo, todas las modificaciones que considere oportunas.

Los colores, datos y descripciones contenidas en este catálogo son orientativas. El aspecto del material podrá variar ligeramente del mostrado en las fotografías.



This catalogue may include inexact specifications or specifications with errors, which shall be corrected by ROIG CERÁMICA, S.A. as soon as possible. The data contained in this catalogue may be incorrect. ROIG CERÁMICA, S.A. does not accept responsibility in any circumstances for the damages of any nature that may be caused by the use of this catalogue, by way of example: errors or omissions in the contents. The products that are included in this catalogue may not be available to be marketed in certain areas or countries and some of the products may not be available immediately. ROIG CERÁMICA, S.A. reserves the right to add, without prior notice and at any time or for any reason, all the modifications that it considers appropriate.

The colours, details and descriptions contained in this catalogue are indicative. The appearance of the material may vary slightly from that shown in the photographs.



Ce catalogue peut contenir certaines spécifications inexactes ou comportant des erreurs, qui seront corrigées par ROIG CERÁMICA, S.A. dans les plus brefs délais. Il se peut que les données contenues dans ce catalogue ne soient pas correctes. ROIG CERÁMICA, S.A. ne saurait en aucun cas être tenue responsable des dommages et préjudices de quelque nature que ce soit qui pourraient être causés suite à l'utilisation de ce catalogue, à titre énonciatif : erreurs ou omissions dans les contenus. Il est possible que les produits qui figurent dans ce catalogue ne soient pas disponibles pour la commercialisation dans certaines régions ou pays et il se peut que certains des produits ne soient pas disponibles immédiatement. ROIG CERÁMICA S.A. se réserve le droit d'ajouter sans préavis et à tout moment ou pour quelques raisons que ce soit, toutes les modifications qu'elle estimera opportunes.

Les couleurs, les données et les descriptions contenues dans ce catalogue sont données à titre indicatif. L'aspect du matériel pourra être légèrement différent de celui qui est montré sur les photos.



Dieser Katalog kann ungenaue oder fehlerhafte Spezifikationen enthalten, die von ROIG CERÁMICA, S.A. sobald wie möglich korrigiert werden.

Die in diesem Katalog enthaltenen Daten sind möglicherweise nicht ganz richtig. ROIG CERÁMICA, S.A. haftet in keinem Fall für mögliche Schäden jeglicher Art, die sich durch die Nutzung dieses Katalogs ergeben könnten, einschließlich Fehler oder Auslassungen in den Inhalten. Die in diesem Katalog aufgeführten Produkte sind für den Vertrieb in bestimmte Regionen oder Länder eventuell nicht verfügbar; einige können möglicherweise nicht sofort ausgeliefert werden. ROIG CERÁMICA S.A. behält sich das Recht vor, jederzeit ohne Vorankündigung und aus jeglichem Grund Änderungen nach eigenem Ermessen durchzuführen.

Bei den Farben, Angaben und Beschreibungen in diesem Katalog handelt es sich um Richtwerte. Das tatsächliche Aussehen des Materials kann deshalb von den Fotos leicht abweichen.

